

# OFP Prolocus

## Jaarverslag 2025

Jaarverslag van de Raad van Bestuur aan de  
Algemene Vergadering van 22 juni 2026

*Geconsolideerd jaarverslag en jaarverslagen  
van de afzonderlijke vermogens*

### **Organisme voor de financiering van pensioenen (OFP)**

Koningin Elisabethlei 22, 2018 Antwerpen  
Goedgekeurd door de FSMA onder het nummer:  
50.594



## Inhoudstafel

<b>I. Algemeen .....</b>	<b>5</b>
1. Woord van de voorzitter .....	5
2. Inleiding .....	7
<b>II. Geconsolideerde werking van OFP Prolocus.....</b>	<b>9</b>
1. Governance en samenstelling bestuursorganen .....	9
a) Samenstelling Raad van Bestuur .....	9
b) Samenstelling Dagelijks Bestuur en Beleggingscomité .....	10
2. Interne werking .....	11
a) Beknopt overzicht besluitvorming van de Raad van Bestuur.....	11
b) Interne controle en deugdelijk bestuur .....	13
c) Activiteiten van de sleutelfuncties .....	13
3. Beloningsbeleid .....	14
4. Strategische projecten .....	15
5. Belangrijkste dienstverleners .....	16
6. Beschrijving van de vermogens .....	16
7. Overzicht van de toezeggingen.....	17
8. De bijdragende ondernemingen.....	19
9. De populatie .....	21
<b>III. Overzicht van risico's en ontwikkelingen.....</b>	<b>24</b>
<b>IV. Geconsolideerde financiële gegevens.....</b>	<b>27</b>
1. Balans .....	27
2. Resultatenrekening .....	31
3. Overdragen winst / verlies (geconsolideerd) .....	33
4. Toepassing van het Financieringsplan .....	33
<b>V. Activa op geconsolideerd niveau .....</b>	<b>35</b>
1. Geconsolideerd rendement.....	35
a) Tijdgewogen rendement.....	35
b) Boekhoudkundig rendement.....	37
2. Duurzaamheid .....	38
a) De CO2-afdruk en -intensiteit (bedrijven) .....	38
b) Blootstelling aan fossiele brandstoffen (bedrijven) .....	42
c) Duurzame Ontwikkelingsdoelstellingen .....	44
d) SFDR-classificatie.....	45
e) Towards Sustainability label.....	46
3. Betrokkenheidsbeleid (Shareholders Right Directive).....	46

<b>VI. Informatie per Afzonderlijk vermogen.....</b>	<b>49</b>
1. Afzonderlijk vermogen VVSG.....	49
a) Toepassing van het Financieringsplan .....	49
b) Herstelplan .....	49
c) Activa van het Afzonderlijk vermogen VVSG.....	52
a. <i>Strategische activa-allocatie</i> .....	52
b. <i>Rendement en toegekend rendement</i> .....	53
2. Afzonderlijk vermogen Provant .....	56
a) Toepassing van het Financieringsplan .....	56
b) Herstelplan .....	56
c) Activa van het Afzonderlijk vermogen Provant .....	57
a. <i>Strategische activa-allocatie</i> .....	57
b. <i>Rendement</i> .....	58
3. Afzonderlijk Kostenvermogen.....	59
a) Toepassing van het Financieringsplan .....	59
b) Activa van het Afzonderlijk kostenvermogen.....	59
a. <i>Strategische activa-allocatie</i> .....	59
b. <i>Rendement</i> .....	60
<b>VII. Gebeurtenissen na het afsluiten van het boekjaar.....</b>	<b>62</b>
<b>Bijlagen (niet voor publicatie) .....</b>	<b>63</b>
<b>I. Afzonderlijk vermogen VVSG.....</b>	<b>63</b>
1. Operationele gegevens.....	63
a) Overzicht van de toezeggingen .....	63
b) De bijdragende ondernemingen.....	64
c) De populatie .....	65
2. Financiële gegevens op het niveau Afzonderlijk vermogen VVSG.....	66
a) Balans.....	66
b) Resultatenrekening.....	70
c) Overgedragen winst / verlies.....	71
<b>II. Afzonderlijk Vermogen Provant.....</b>	<b>72</b>
1. Operationele gegevens.....	72
a) Overzicht van de toezeggingen .....	72
b) De bijdragende ondernemingen.....	73
c) De populatie .....	73
2. Financiële gegevens op het niveau Afzonderlijk vermogen Provant ..	77
a) Balans.....	77
b) Resultatenrekening.....	80

c) Overdragen winst / verlies .....	81
<b>III. Afzonderlijk Kostenvermogen .....</b>	<b>82</b>
1. Financiële gegevens op het niveau Afzonderlijk Kostenvermogen.....	82
a) Balans.....	82
b) Resultatenrekening.....	85
c) Overdragen winst / verlies .....	87

## I. Algemeen

### 1. Woord van de voorzitter

Het jaar 2025 was voor OFP Prolocus het vierde werkjaar, en dus het eerste werkjaar na de statutair voorziene transitieperiode van drie jaar. Deze transitieperiode werd vooraf ingebouwd om op een geleidelijke manier de overgang mogelijk te maken van OFP Provant naar OFP Prolocus.

Vooreerst heeft dit in 2025 geleid tot een vernieuwing van de Raad van Bestuur. Het historisch bestaande 'Provant'-overzicht werd ingeruild voor een situatie waarin vertegenwoordigers geen specifieke toezegging meer vertegenwoordigen, maar wel een groep van publiek aangesloten besturen, met name de lokale besturen, provincies of intercommunales. Bij deze switch kon ook worden ingespeeld op de gewijzigde verhoudingen na de gemeenteraadsverkiezingen van 2024. Er kwamen ook twee onafhankelijke bestuurders aan boord. Het eindresultaat van deze operatie is een wat kleinere, maar zeker ook meer wendbare Raad.

Op personeelsvlak werden de banden met het Provinciebestuur van Antwerpen doorgeknipt, en werd de samenwerking en ondersteuning op het vlak van huisvesting en IT bestendig.

De vrijwillige fusie van gemeenten per 1 januari 2025 ging niet voorbij aan OFP Prolocus. Het fonds ondersteunde de betrokken gemeenten in hun besluitvorming en zag vervolgens het aantal aangesloten werkgevers licht dalen tot 742, maar zag anderzijds het aansluitingspercentage van ruim 90 % van de Vlaamse lokale besturen bevestigd. Het aantal aangeslotenen blijft gestaag stijgen tot 143.035 op 31 december 2025.

Het fonds evalueerde in 2025 de kostenaanrekening aan de besturen. Het grote principe dat deze kosten niet worden afgehouden van de rendementen voor de besturen en de aangeslotenen werd verder verankerd, terwijl er een kostenverlaging voor de besturen kon worden gerealiseerd: een aantal forfaitaire tarieven werden gedesindexeerd, de prijs voor een slaper werd meer dan gehalveerd, en daarbovenop kwam er specifiek voor de grootste besturen een bijkomende korting.

XXX

Aan de passivazijde van het fonds (de toezeggingen) werd er in 2025 veel aandacht besteed aan de eerste herziening van de reglementaire teksten. De anomalieën, onvolkomenheden of in de praktijk moeilijk uitvoerbare bepalingen werden uit de teksten gehaald. Deze aanpassingen werden goedgekeurd door

de Algemene Vergadering te Brugge op 17 juni en momenteel, dit is in het voorjaar 2026, loopt er een goedkeuringstraject bij de aangesloten besturen.

Tegelijk werd er ook aan de activakant een revisietraject opgestart, dat moet uitmonden in een aanpassing van het duurzaamheidscharter, een aangepaste strategische vermogensallocatie en de implementatie van de zogenaamde '*core-satellite*'-strategie, die vertrekt van een passief beheer van zowat 60% van het vermogen tegen minimale kosten. Deze aanpassing werd ingegeven door de sterke aanhoudende groei van het vermogen, dat eind 2025 opliep tot 559.957.866 euro en dat een steeds verder doorgedreven professionalisering van het vermogensbeheer vereist.

XXX

Het voorbije jaar was een eerder turbulent beursjaar. De '*Liberation day*' van de Trump administratie vernietigde op enkele dagen zowat 8% beurswaarde van het fonds begin april 2025. Het OFP gaf op zijn jaarvergadering een specifieke toelichting bij deze situatie aan de vertegenwoordigers van de aangesloten besturen. Op dat ogenblik was het herstel echter al ingezet, wat bevestigde dat de financiële strategie van het fonds gewerkt heeft. Uiteindelijk realiseerde het fonds in 2025 een rendement van 3,5%.

Hoewel dit behoorlijk wat minder is dan de voorbije jaren 2023 en 2024 (in 2022, het eerste werkjaar, werd er nog geen geld belegd voor de DC-toezegging) kunnen we –gezien de omstandigheden– toch spreken van een behoorlijk resultaat. Inmiddels werd ook duidelijk dat de opbouw van buffers die ingebakken zitten in de DC-toezegging en het financieringsplan na drie jaar hun deugdelijkheid hebben bewezen. Er zijn in deze drie jaar geen bijbetalingen van besturen nodig geweest omwille van onderfinanciering, tenzij en eerder uitzonderlijk om technische redenen. Het fonds maakt hier de terechte verwachtingen van de aangesloten besturen waar.

Het afgesloten jaar maakte tenslotte ook steeds duidelijker welk enorm potentieel OFP Prolocus heeft. Er tekent zich een toekomstpad af met een jaarlijkse netto-aangroei van meer dan 100 miljoen euro. Deze bijna exponentiële groei zorgt ervoor dat OFP Prolocus in 2029 zowat een miljard euro zal beheeren, en dat de opportuniteit zich stilaan aandient om dit vermogen gericht in te zetten om de financieringsnoden van lokale en provinciale sector te ondersteunen. Naast het aanbieden van een behoorlijk aanvullend pensioen voor de contractanten in een voor de aangesloten besturen stabiel financieel kader, ben ik er zeker van dat de Raad van Bestuur, samen met het Prolocus-team, ook deze opdracht met overtuiging zal opnemen. Ik wens hen daarbij in volle vertrouwen alle succes toe.

Jan De Haes – Voorzitter OFP Prolocus

## 2. Inleiding

De Raad van Bestuur biedt de Algemene Vergadering van OFP Prolocus het jaarverslag 2025 aan, het eerste volledige werkjaar van het fonds na de transitieperiode 2022–2024 waarin het fonds van OFP Provant ‘vervelde’ naar OFP Prolocus.

Op 1 januari 2022 werden er in het fonds drie vermogens gecreëerd:

- een voor het DB<sup>1</sup>-vermogen, zijnde het vermogen van de vasteprestatie- of Provant-toezegging;
- een voor het DC-vermogen, het vermogen van de vastebijdragen- of VVSG-toezegging;
- en een derde dat als kostenvermogen fungeert.

Het fonds biedt aan een beperkt aantal besturen ook een zogenaamd CB- of cashbalanceplan aan, waarvan de bijdragen en verplichtingen zijn opgenomen in het eerstgenoemde vermogen.

Deze indeling trekt zich ook door in de opmaak van dit verslag. Nadat het geconsolideerde plaatje is geschetst, komen al deze vermogens apart aan bod.

De lezer zal verderop merken dat al deze vermogens hun eigenheid hebben: de pensioenverplichtingen zijn van een andere aard. In het kostenvermogen zijn er zelfs helemaal geen pensioenverplichtingen. Daarom is ook het beleggingsbeleid voor de drie vermogens verschillend. Op te merken valt bijvoorbeeld ook dat enkel de DC-toezegging het begrip ‘toegekend rendement’ kent, en dat de bijdragevoeten van de DB-besturen afhangen van het percentage kloofdichting dat ze hebben gekozen en driejaarlijks worden herberekend om dit doel geleidelijk te kunnen bereiken.

Het DC-vermogen is veel groter dan het DB-vermogen en het groeit veel sneller. Dat komt omdat het aantal aangesloten besturen en het aantal aangeslotenen veel hoger is, maar ook omdat het een beleidslijn is dat de DB-besturen worden uitgenodigd om de overstap naar de DC-toezegging te zetten, en een behoorlijk aantal van hen dat ook al gedaan heeft.

Omdat medewerkers in de DB-toezegging bij de overstap van hun bestuur mogen kiezen of ze in hun bestaande toezegging blijven, is er inmiddels een groep besturen die ‘hybride’ kan genoemd worden: zij hebben verplichtingen in het Provant- en het VVSG-vermogen. Er is immers geen specifiek afgescheiden vermogen voor de hybride besturen.

---

<sup>1</sup> DB staat voor “Defined Benefit”, ook wel vaste prestatie genoemd. DC staat voor “Defined Contribution” of vaste bijdrage.

De Raad van Bestuur is er zich van bewust dat de lectuur van een jaarverslag van een pensioenfonds niet vanzelfsprekend is. In het kader van de transparantie-ambitie die we hoog in het vaandel voeren, is er een grote inspanning gedaan om de teksten, grafieken en tabellen leesbaar te houden. We hopen dan ook dat dit verslag maximaal voldoet aan de terechte verwachtingen die een aangesloten bestuur in het fonds mag stellen. Veel leesgenot!

## II. Geconsolideerde werking van OFP Prolocus

### 1. Governance en samenstelling bestuursorganen

#### a) Samenstelling Raad van Bestuur

In oktober 2024 waren er lokale verkiezingen in Vlaanderen en kort daarna werden de gemeente- en provincieraden opnieuw samengesteld. Dit had een effect op de samenstelling van de Raad van Bestuur van OFP Prolocus.

Dit momentum was voorzien in de statuten van het fonds. De nieuw samengestelde Raad van Bestuur bestaat niet meer uit vertegenwoordigers van besturen die bijdragen in een bepaald vermogen, maar wel uit vertegenwoordigers van groepen aangesloten besturen (lokale besturen, provincies, intergemeentelijke samenwerkingen, ...). De statuten voorzagen ook in een kleinere Raad na deze wedersamenstelling. De raad telt na de Algemene Vergadering van juni 2025 nog 17 leden.

De Raad van Bestuur werd opnieuw samengesteld op de Algemene Vergadering van 17 juni 2025 als volgt:

- De heer Jan De Haes, namens provincie Antwerpen (voorzitter Raad van Bestuur);
- De heer Peter Sommen, gedelegeerd bestuurder Prolocus;
- De heer Koen Anciaux, namens Ivarem;
- Mevrouw Mieke Hoste, namens stad Brugge;
- De heer Jurgen Soetens, namens gemeente Lierde;
- De heer Geert Vergaerde, namens stad Gent;
- Mevrouw Anne Minsart, namens stad Leuven (ontslagnemend sinds 8 oktober 2025);
- De heer Rudi Van Gurp, namens stad Genk;
- Mevrouw Kristina Eyskens, namens gemeente Tervuren;
- De heer Serge Ronsse, namens gemeente Gavere;
- De heer Joris Lermytte, namens ACV-Openbare diensten;
- De heer Ken Zegers, namens ACOD;
- De heer Jeroen Noerens, namens VSOA-LRB;
- De heer David Coppens, namens provincie Oost-Vlaanderen;
- Mevrouw Véronique Janssens, namens VVSG;
- Mevrouw Daisy D'Heuvaert, onafhankelijk bestuurder;
- Mevrouw Ria Janvier, onafhankelijk bestuurder.

De besluitvorming van de Raad van Bestuur in de loop van het jaar 2025 wordt in het volgende punt toegelicht.

## **b) Samenstelling Dagelijks Bestuur en Beleggingscomité**

Naast de Algemene Vergadering en de Raad van Bestuur kent OFP Prolocus ook nog twee andere 'bestuursorganen', met name het Dagelijks Bestuur, dat formeel in de statuten als operationeel orgaan is vermeld, en het Beleggingscomité dat als adviserend orgaan in de statuten is opgenomen.

Het Dagelijks Bestuur is samengesteld als volgt:

- De heer Peter Sommen, gedelegeerd bestuurder, voorzitter van het Dagelijks Bestuur;
- De heer Jan De Haes, voorzitter van OFP Prolocus;
- De heer Jan Leroy, namens de VVSG.

Het Dagelijks Bestuur vergaderde in 2025 op 29 januari, 28 februari, 26 maart, 23 april, 8 mei, 12 juni, 19 september, 20 oktober, 26 november en 5 december. De voornaamste rol van het Dagelijks Bestuur is de agenda van de Raad van Bestuur opmaken. Het heeft ook een beperkt aantal opdrachten op het vlak van de toepassing van de wet op de overheidsopdrachten, personeelsbeleid en interne organisatie.

Het Beleggingscomité is samengesteld als volgt:

- De heer Jan De Haes, voorzitter;
- De heer Peter Sommen, gedelegeerd bestuurder;
- De heer Tom Corstjens, namens stad Geel;
- De heer Bart Luyckx, namens stad Lier;
- De heer Tom Vyncke, namens stad Gent;
- De heer Kristof Agache, namens gemeente Nazareth-De Pinte;
- De heer Rudi Van Gurp, namens stad Genk;
- De heer Joris Lermytte, namens ACV-Openbare diensten.

Het Beleggingscomité vergaderde in 2025 op 14 maart, 23 april, 13 mei, 9 september en 2 december.

Het beleggingscomité adviseert de Raad in aangelegenheden die betrekking hebben op de activazijde van het fonds. Het rapporteert jaarlijks over zijn werking aan de Raad. Het jaarverslag 2025 van het beleggingscomité goedgekeurd door de Raad van Bestuur op 27 maart 2026.

## 2. Interne werking

### a) Beknopt overzicht van de besluitvorming van de Raad van Bestuur

#### Vergadering van 7 februari 2025:

De Raad van Bestuur van 7 februari 2025 boog zich over de strategisch-beleidsmatige planning voor 2025. Daarin werden zowel het activa- als het passiva-revisietraject besproken, de switch van de DB-besturen naar de DC-toezegging en de *'scaling up'* van OFP Prolocus als werkgever en organisatie. Daarnaast werden een aantal beslissingen genomen met betrekking tot de verdere implementatie van de Europese DORA-regelgeving. De aansluiting van het fonds bij Impact Finance Belgium werd goedgekeurd, en er werd ook een beknopte financiële rapportering uitgebracht.

#### Vergadering van 31 maart 2025:

Op 31 maart 2025 kwam de Raad samen en keurde principieel de aanwerving van een CFO en de aanwervings- en tewerkstellingsmodaliteiten goed. De overheidsopdracht om de risicobeheersfunctie en de actuariële functie opnieuw aan te besteden werd goedgekeurd, alsook de aan te schrijven partijen. De herstelplannen bij afloop van het boekjaar 2024 werden goedgekeurd en het toegekend rendement in de DC-toezegging over 2024 werd besproken. Er werd afgesloten met een summiere financiële rapportering.

#### Vergadering van 23 mei 2025:

De Raad van Bestuur van 23 mei stond helemaal in het teken van de nakende jaarvergadering van 17 juni 2025. Het jaarverslag 2024 werd goedgekeurd, net zoals de agenda met bijhorende documenten en het voorzitterschap. De Raad bevestigde ook de teksten die in het kader van het revisietraject 'passiva' aan de jaarvergadering dienden voorgelegd. Tenslotte nam de vergadering kennis van de verslagen van de actuariële functie en de andere sleutelfuncties van het fonds.

#### Vergadering van 25 juni 2025:

Op 25 juni vergaderde de Raad van Bestuur voor de eerste maal in de nieuwe samenstelling, na bevestiging van de nieuwe leden door de Algemene Vergadering. Ook het Dagelijks Bestuur, het Beleggingscomité en het Toezichtscomité werden opnieuw samengesteld. De planning voor de periode 2025-2026 werd overlopen, alsook het transparantieverslag 2024. De Raad keurde de gunning goed van de actuariële en de risicobeheersfunctie aan AON

Belgium. Tenslotte werd er kennisgenomen van de aanstelling van Luc Dendooven als CFO.

#### Vergadering van 12 september 2025:

Het fonds hield een extra Raad van Bestuur op 12 september 2025. De bedoeling was om de (nieuwe) leden van de Raad van Bestuur maximaal in te lichten. Vooreerst kwamen de voorgeschiedenis en de stand van zaken aan bod. De werking werd toegelicht, zowel aan de passiva- als aan de activazijde. Er werd ook ten gronde ingegaan op de ALM-studie die het fonds in het najaar 2025-voorjaar 2026 wil laten uitvoeren.

#### Vergadering van 8 oktober 2025:

De Raad van Bestuur van 8 oktober besliste tot de aankoop van een extra pakket Vlaamse *Green Bonds* (Vlaamse overheidsobligaties met een groen karakter), die het fonds aanhoudt in het kader van de ambitie om aan impactbeleggen te doen. De uit te voeren ALM-studie werd gegund aan Willis Towers Watson en er werd een lastenboek goedgekeurd om een externe partner te zoeken voor de boekhouding van het fonds. Nexyan gaf toelichting bij de gevolgen voor het fonds en zijn aangeslotenen bij de verhoging van de pensioenleeftijd tot 66 jaar. De Raad keurde het arbeidsreglement en de oprichting van een remuneratiecomité goed. De Raad besliste een studieopdracht uit te besteden aan een samenwerking van drie Vlaamse universiteiten en nam kennis van een aantal zaken in het kader van de DORA-verplichtingen van het fonds.

#### Vergadering van 12 december 2025:

Op de Raad van Bestuur van 12 december werd de stand van zaken van het zogenaamde revisietraject 'Activa' besproken. Naast de toelichting bij de uitvoering van de ALM-studie en een update van het duurzaamheidscharter van het fonds werd er een eerste gedachtewisseling gevoerd binnen de Raad over de oprichting van een institutionele BEVEK om het vermogensbeheer van het fonds verder te professionaliseren. De Raad bevestigde ook de samenstelling van het remuneratiecomité.

XXX

Op elke vergadering van de Raad werden ook de 'bewegingen' bij de bijdragende entiteiten voorgelegd. Dit kan gaan om toe- of uittredingen, maar ook om planwijzigingen.

**b) Interne controle en deugdelijk bestuur**

Het Prolocusteam, bestaande uit 5 medewerkers, fungeert dagelijks als “eerste verdedigingslinie” binnen het pensioenfonds. Het team wordt geflankeerd door verschillende partners die toezien op de correcte werking van het fonds. De focus bij de uitgevoerde interne controles lag de afgelopen jaren sterk op de passivazijde (de pensioenverplichtingen), maar de werking werd vanaf 2025 (onder andere met de invulling van een voltijdse CFO-functie) ook uitgebreid met operationele processen en bijhorende interne controles langs de activazijde (de beleggingen) van het fonds.

De belangrijkste documenten van interne controle zijn:

1. Een uitgebreide jaarplanning met taken en deadlines die maandelijks gerespecteerd moeten worden. Voorbeelden van optimalisaties die in 2025 werden aangebracht zijn een vlottere organisatie en werking van het bestuurssecretariaat via ProLO-do (organisatie Dagelijkse Besturen, Beleggingscomités, Raden van Bestuur), het harmoniseren van de betaalkalender of het gedetailleerd in kaart brengen van de terugkerende financiële stromen en transfers binnen het fonds;
2. De opmerkingen en aanbevelingen van de revisor en de sleutelfuncties die jaarlijks samengevat worden in een gedetailleerd actieplan. Er resteerden eind 2025 nog een 10-tal acties die in de loop van 2026 verder opgevolgd moesten worden. Er werd gerapporteerd hierover aan de FSMA en er werd verder afgestemd met onder andere de interne auditfunctie over hoe we sommige zaken vanuit het fonds nog beter zouden kunnen aanpakken in de toekomst;
3. Een gedetailleerde proceduregids interne controle, die een overzicht biedt van alle operationele werkprocessen binnen het fonds;
4. Het logboek interne controle, dat een overzicht biedt van de standaard ingeplande en ondernomen controleacties, opvolging van beslissingen van de bestuursorganen en vastgestelde incidenten waaruit lessen getrokken kunnen worden voor de toekomst, dit om de operationele werking nog verder te verstevigen;
5. Het charter van deugdelijk bestuur, als bundeling van de belangrijkste beleidslijnen die periodiek geactualiseerd worden.

**c) Activiteiten van de sleutelfuncties**

De zogenaamde sleutelfuncties werden opgenomen door de volgende externe partners:

- Compliance, Lydian CVBA, de heer Vandenberghe, advocaat-vennoot, Brussel;

- Interne audit, Prosperitas, de heer Timmermans, Brussel;
- Risicobeheerfunctie, Nexyan, mevrouw Delva, partner-actuaris, Zaventem;
- Actuariële functie, Nexyan, de heer Windmolders, partner-actuaris, Zaventem.

De verslagen van de sleutelfuncties werden besproken op de Raad van Bestuur van 23 mei 2025. De voornaamste initiatieven die OFP Prolocus in de loop van 2025 nam op basis van deze jaarplanning zijn:

- Toewerken naar een meer verfijnd financieringsplan en bijhorende technische nota in samenspraak met de interne-auditfunctie. Dit is voorzien om te doen na de jaarafsluiting 2025/ de tegen dan uitgevoerde ALM studie;
- Concretisering van interne controles uitgevoerd vanuit het team Prolocus op de dienstverleners, en meer specifiek voor wat betreft interne controles langs de activakant;
- Voorbereiding van een nieuwe geactualiseerde proceduregids interne controle, gebaseerd op de beschikbare administratieve handboeken die zowel de interne als externe procedures bij de dienstverleners, en de ingebouwde controles daarop, moeten bevatten;
- Het opvolgen van de (ondertussen succesvolle) voltooiing van het traject ISO27001 bij dienstverleners Nexyan en Pension Architects.

De Raad van Bestuur besliste in 2025 om zowel de actuariële functie als de risicobeheersfunctie opnieuw aan te besteden. Deze opdracht werd in beide gevallen gegund aan AON Belgium, met de garantie van AON dat beide functies onafhankelijk van elkaar en in volledige onafhankelijkheid hun rol bij het fonds kunnen opnemen.

### 3. Beloningsbeleid

Het beloningsbeleid van het fonds maakt onderdeel uit van het Charter Deugdelijk Bestuur.

Het doel van het beloningsbeleid is het deugdelijk en doeltreffend bestuur van OFP Prolocus in de hand te werken, in overeenstemming met de werkzaamheden, het risicoprofiel, de doelstellingen, het langetermijnbelang, de financiële stabiliteit en de prestaties van het fonds als geheel. Het beloningsbeleid is niet afhankelijk van de integratie van duurzaamheidsrisico's in het investeringsbeleid.

Het beloningsbeleid wordt minstens driejaarlijks herzien. De laatste fundamentele herziening dateert van de Algemene Vergadering van 17 juni 2025.

Er werd een afzonderlijke regeling goedgekeurd voor het presentiegeld voor de onafhankelijke leden van de Raad van Bestuur. Het Charter Deugdelijk Bestuur werd hieraan aangepast.

In de schoot van de Raad van Bestuur werd een Remuneratiecomité opgericht. Dit comité adviseert de Raad over de toepassing van het loonhuis, de verloningsregels die gelden voor de werknemers van het fonds.

## 4. Strategische projecten

In de loop van 2025 werd er ruime aandacht besteed aan een aantal strategische projecten die al eerder waren opgezet. Zo werd er in het voorbije jaar een communicatieproject uitgerold. Bovendien werd er erg veel aandacht besteed aan de dossiers van de gemeentefusies waarbij Prolocus-gemeenten betrokken waren. Ten slotte zette het Prolocus-team sterk in op de overstap van de DB-naar de DC-toezegging.

### - Communicatie.

De facto bestond het communicatieproject uit drie grote luiken: er werd een OFP Prolocus-huisstijl goedgekeurd, er werd een website opgezet, en er werd een klantenportaal uitgebouwd met de roepnaam 'ProLO-do'.

De huisstijl kenmerkt zich door een aantal warme kleuren en een hedendaagse vormgeving en lettertype, ondersteund door foto's die verwijzen naar het 'goede leven' als gepensioneerde of naar de lokale werkomgeving van onze aangeslotenen. De website heeft een publiek en een afgesloten gedeelte. Enkel contactpersonen van aangesloten besturen hebben op deze manier toegang tot de documenten die hun bestuur aanbelangen. Het paradepaardje van het communicatieproject is ProLO-do: een CRM-platform waarmee het fonds interactief kan communiceren met de 'kernegebruikers' bij de besturen. Hierin zit onder meer een ticketsysteem waarmee het bestuur het fonds kan bevragen en omgekeerd.

### - Fusies van gemeenten.

Zowat 20 OFP Prolocus-gemeentebesturen waren betrokken in een fusiedossier. In grote lijnen werden deze besturen, ook al in 2024, aangestuurd in de keuze die ze op het vlak van de tweede pijler konden maken voor de fusie-entiteit, en werd er bijstand verleend om tot de noodzakelijke besluitvorming te komen.

- Overstap van de DB- naar de DC-toezegging.

Een aantal DB-besturen stapte per 1 januari 2025 over naar de DC-toezegging voor hun nieuwe contractanten. Omdat de in dienst zijnde contractanten wettelijk het recht hebben om in de oude toezegging te blijven, was er daarbij in 2025 nog een behoorlijke opvolging nodig om de besluitvorming van deze besturen van eind 2024 operationeel uit te voeren. Ook werden besturen die de overstap wilden maken per 1 januari 2026 met advies en informatie op het juiste pad gezet.

## 5. Belangrijkste dienstverleners

De voornaamste externe dienstverleners van het fonds in 2025 zijn:

- Candriam, Brussel, vermogensbeheer;
- KBC-AM, Brussel, vermogensbeheer;
- DPAM, Brussel, vermogensbeheer;
- Nexyan, Zaventem;
  - o Algemene consultancy;
  - o Pensioenadministratie DB-toezegging;
- Pension Architects, Zoersel, pensioenadministratie DC-toezegging;
- KOUNSELOR Consulting, Deurle, financieel advies;
- BPO Tax and Accountancy, Brussel, boekhouding;
- Cranium, Zaventem, data protection officer;
- AG Insurance, Brussel, onthaalstructuur;
- VGD Bedrijfsrevisoren, Kortrijk/Wemmel, bedrijfsrevisoraat;
- Zurich Insurance PLC, Zaventem, bestuurdersaansprakelijkheid.

In het najaar 2025 werd een procedure opgestart om het luik boekhouding opnieuw aan te besteden.

De zogenaamde 'sleutelfuncties', zoals voorzien in de wetgeving, kwamen al hogerop in dit verslag aan bod.

## 6. Beschrijving van de vermogens

Er zijn drie afzonderlijke vermogens, in de zin van de Wet betreffende het toezicht op de instellingen voor bedrijfspensioenvoorziening, ingesteld binnen OFP Prolocus:

- Afzonderlijk vermogen Provant

Dit zijn de verplichtingen en de activa evenals het onverdeelde deel van gezamenlijk beheerde activa die, op basis van een afzonderlijke boekhouding,

betrekking hebben op de pensioenregelingen van de bijdragende entiteiten die lid zijn van de Groep Provant zoals gedefinieerd in Art. 7.1 van de Statuten.

- Afzonderlijk vermogen VVSG

Dit zijn de verplichtingen en de activa evenals het onverdeelde deel van gezamenlijk beheerde activa die, op basis van een afzonderlijke boekhouding, betrekking hebben op de pensioenregelingen van de bijdragende entiteiten die lid zijn van de Groep VVSG zoals gedefinieerd in Art. 7.2 van de Statuten.

- Afzonderlijk kostenvermogen

Dit is een derde afzonderlijk vermogen in de zin van de wet, dat notioneel opgedeeld wordt in meerdere segmenten.

o Kostensegment VVSG

Dit is het segment dat met ingang van 1 januari 2025 zal gebruikt worden om de beheerkosten van de leden Groep VVSG te betalen. Het wordt gevoed met bijdragen van de bijdragende entiteiten van Groep VVSG die tot doel hebben om de kosten te dekken, zoals bepaald in de beheerovereenkomst en het specifiek financieringsplan van het Afzonderlijk vermogen VVSG.

o Garantiesegment

Het Garantiesegment heeft tot doel de beheerkosten te dragen van alle bijdragende entiteiten evenals hun eventuele rechtsopvolgers die op 31 december 2021 door de algemene vergadering van het OFP Provant aanvaard waren als lid, tot de uitputting daarvan.

o Kostensegment Provant

Na uitputting van het Garantiesegment zal een nieuw Kostensegment Provant opgericht worden, dat zal gevoed worden met bijdragen van de bijdragende entiteiten van Groep Provant die tot doel hebben om de kosten te dekken van het Afzonderlijk vermogen Provant, zoals bepaald in de beheerovereenkomst en het specifiek financieringsplan van het Afzonderlijk vermogen Provant.

## 7. Overzicht van de toezeggingen

Het OFP Prolocus beheert drie verschillende types van aanvullende pensioentoezeggingen voor de contractuele personeelsleden van lokale en provinciale besturen en entiteiten: een cash balanceplan (CB-plan), een vasteprestatieplan (DB-plan) en een vastebijdragenplan (DC-plan).

In het Afzonderlijk vermogen Provant worden de vasteprestatieplannen en de cash balanceplannen beheerd. De cash balancepensioentoezegging voorziet in een uitkering van een eenmalig kapitaal met wettelijke keuzemogelijkheid voor rente. Daarnaast worden er ook 2 types van vasteprestatieplannen beheerd binnen OFP Prolocus. Het basis DB-plan (Provant-pensioenplan) is een renteplan<sup>2</sup> met als doelstelling de (gehele of gedeeltelijke) kloofdichting tussen het statutair pensioen en het werknemerspensioen. De werkgevers (besturen en entiteiten) kunnen de omvang van de kloofdichting kiezen aan de hand van een instapratio.

Naast het basis DB-plan is er het VIA-pensioenplan, een bijkomende pensioentoezegging voor de personeelsleden die in de VIA-diensten tewerkgesteld zijn en waar het pensioenvoordeel bovenop het basis DB-plan als kapitaal wordt uitgekeerd.

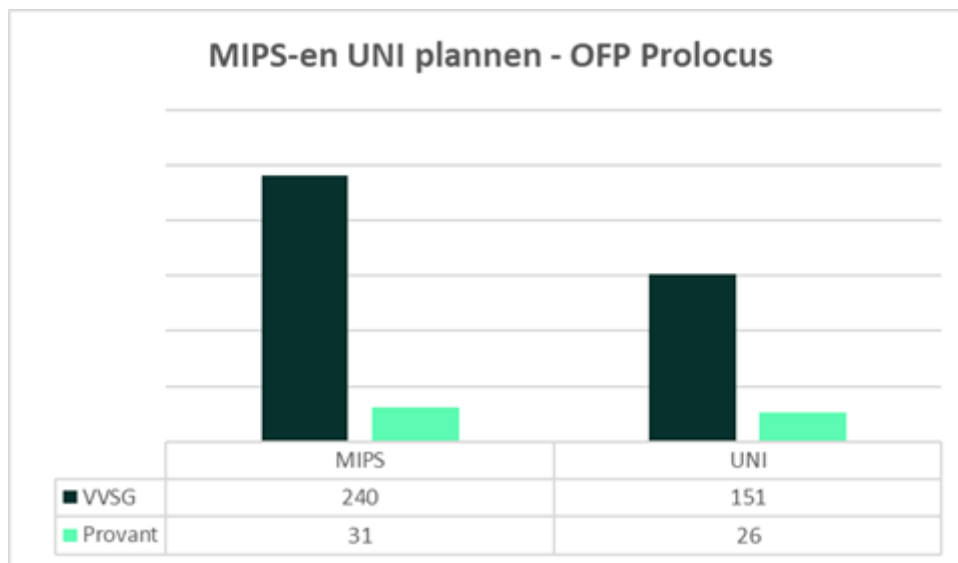
In het Afzonderlijk vermogen VVSG worden uitsluitend vastebijdragenplannen beheerd die uitgekeerd worden als een eenmalig pensioenkapitaal, met de wettelijk voorziene keuzemogelijkheid voor rente. De werkgevers kunnen de hoogte van de bijdragevoet kiezen die toegepast wordt op het pensioengevend loon. Naast het basis DC-plan is het in bepaalde omstandigheden mogelijk om een aanvullende toezegging voor een specifieke groep van personeelsleden toe te kennen en/of een inhaaltoezegging in te richten om bijdragen toe te kennen voor verleden dienstjaren. Deze toezeggingen komen steeds boven op het basis DC-plan.

Zowel in het Provant- als in het VVSG-vermogen kunnen werkgevers zich groeperen tot een MIPS-groep (multi-inrichterspensioenstelsel) als ze een identieke pensioentoezegging hebben. Door middel van een uittredingsovereenkomst kunnen de pensioenrechten van de aangeslotene bewaard blijven indien deze onmiddellijk na zijn uittreding bij de ene werkgever bij een andere werkgever binnen deze MIPS-groep wordt tewerkgesteld. De werknemer behoudt dan ook de minimale wettelijke rendementsgarantie (vandaag 2,5%) op zijn volledige verworven reserve. Een werkgever kan ook een eigen pensioentoezegging invoeren zonder een uittredingsovereenkomst te sluiten met andere werkgevers. Dit noemen we een UNI-pensioenplan.

Onderstaande grafiek geeft een overzicht van het aantal pensioentoezeggingen onderverdeeld in enerzijds de multi-inrichterspensioenstelsels en anderzijds de UNI-toezeggingen per Afzonderlijk vermogen.

---

<sup>2</sup> Dat wil zeggen: vanaf pensionering worden levenslang maandelijkse uitkeringen betaald.



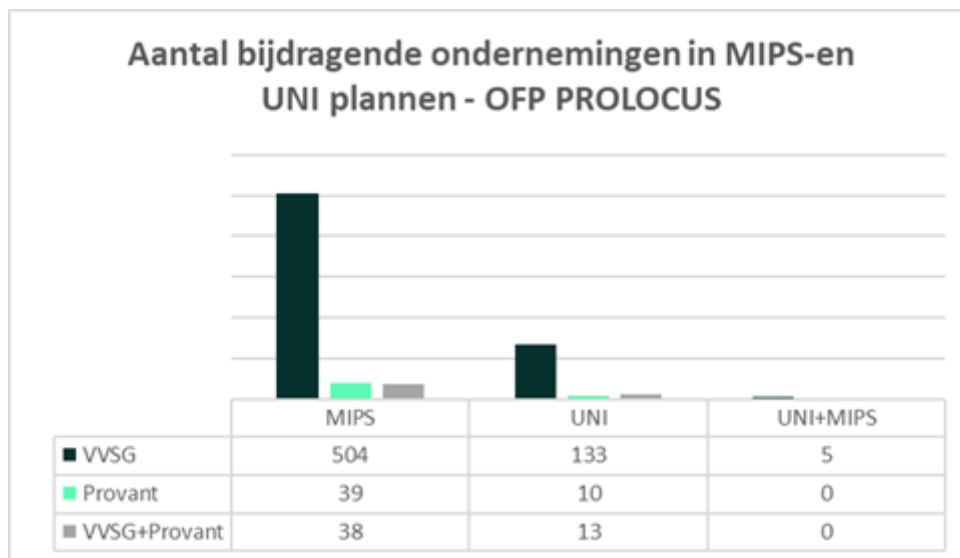
## 8. De bijdragende ondernemingen

Eind 2025 zijn er 742 bijdragende ondernemingen lid van het OFP Prolocus. Een bijdragende onderneming is een werkgever die het OFP Prolocus als pensioeninstelling heeft aangeduid voor het beheer van zijn aanvullende pensioentoezegging ten voordele van zijn contractuele personeelsleden.

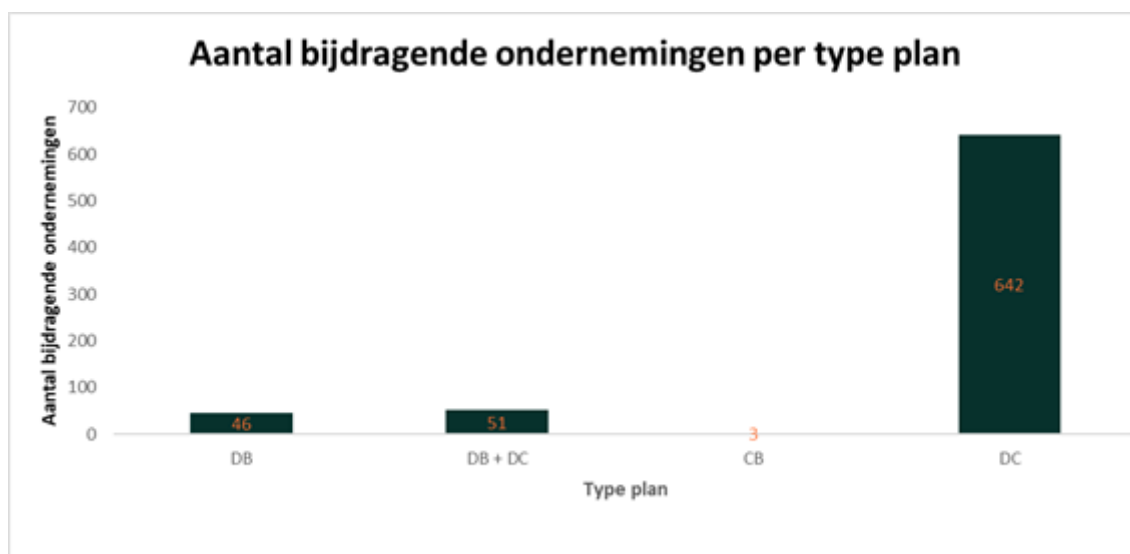
Onderstaande tabel geeft een overzicht van het aantal bijdragen ondernemingen per afzonderlijk vermogen.

Vermogen	Aantal Bijdragende ondernemingen
Enkel Provant vermogen	49
In beide vermogens	51
Enkel VVSG vermogen	642
<b>Totaal</b>	<b>742</b>

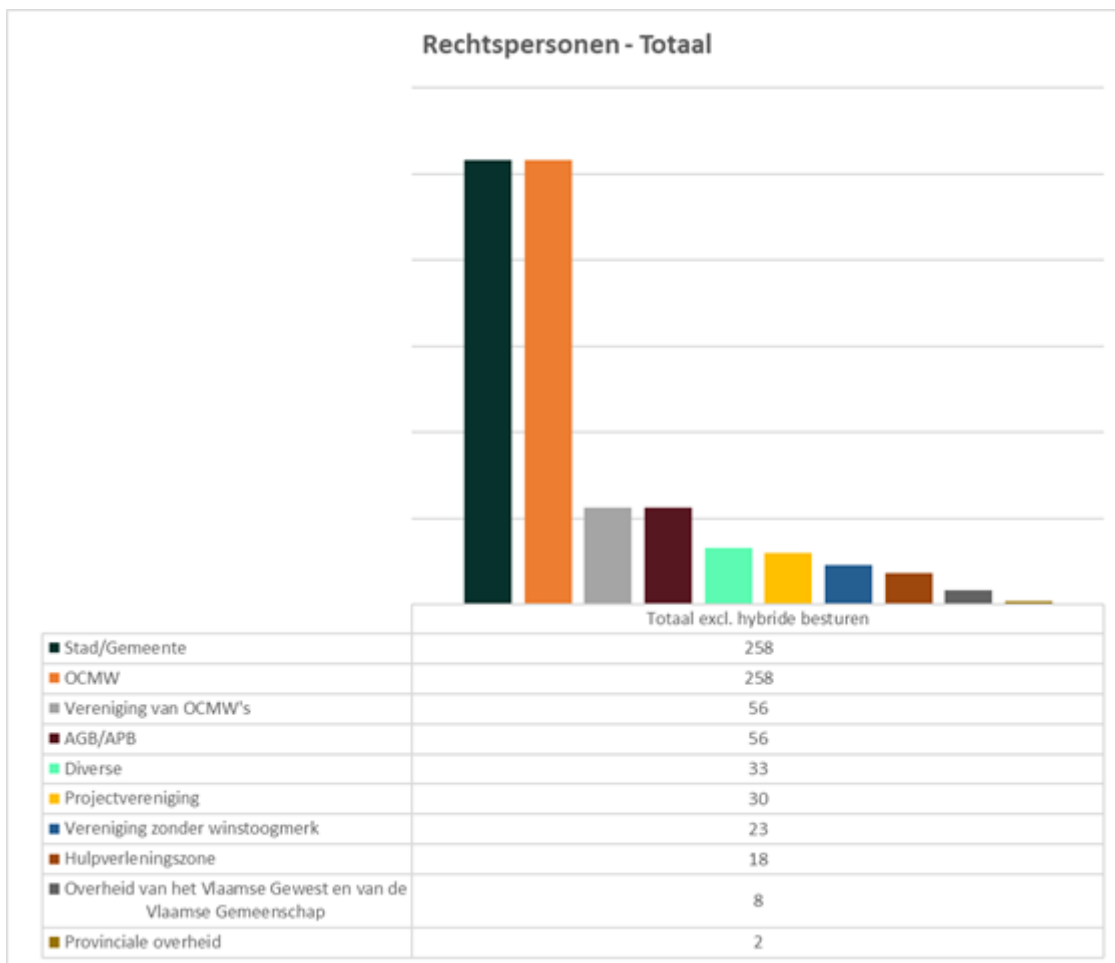
Onderstaande tabel geeft een overzicht van het aantal bijdragende ondernemingen per afzonderlijk vermogen opgesplitst in MIPS- en UNI-pensioentoezeggingen.



Onderstaand overzicht toont het aantal bijdragende ondernemingen van OFP Prolocus per type pensioentoezegging.



De bijdragende ondernemingen zijn hoofdzakelijk gemeentebesturen en OCMW's. Het overzicht op de volgende pagina toont het aantal bijdragende ondernemingen van het OFP Prolocus per type rechtspersoon.



Onder 'diverse' zijn onder meer intergemeentelijke samenwerkingsverbanden, stichtingen, dienstverlenende verenigingen en opdrachthoudende verenigingen gegroepeerd.

## 9. De populatie

De pensioentoezeggingen die beheerd worden door OFP Prolocus zijn steeds ingericht ten voordele van de contractuele personeelsleden. De aangeslotenen van OFP Prolocus zijn de actieve aangeslotenen, de slapers of passieve aangeslotenen en de rentegenieters.

Een actieve aangeslotene is een personeelslid dat tewerkgesteld is door een werkgever-bijdragende onderneming en waarvoor de werkgever een pensioenstelsel heeft ingevoerd. Een slaper of passieve aangeslotene is een gewezen werknemer die zijn werkgever heeft verlaten om een andere reden dan pensionering, en die op het ogenblik van uitdiensttreding zijn opgebouwde pensioenreserves bij OFP Prolocus heeft laten staan. Tenslotte zijn de

rentegenieters de gewezen werknemers die met pensioen zijn en waarvan het aanvullend pensioen in de vorm van een maandelijkse uitkering wordt betaald.

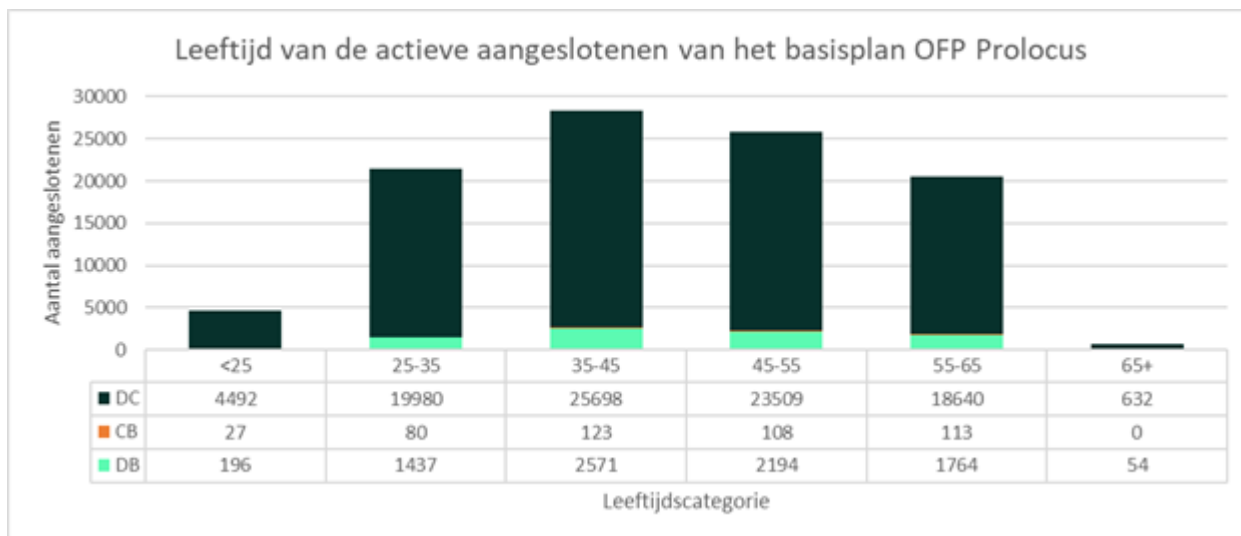
Eind 2025 waren er 143.035 aangeslotenen bij OFP Prolocus. Onderstaande tabel geeft een overzicht van de actieve aangeslotenen, slapers en rentegenieters, onderverdeeld per type pensioentoezegging.

Enkel het vasteprestatieplan keert op dit ogenblik levenslange maandelijkse pensioenuitkeringen uit.

<b>Actieven</b>	<b>31/12/2024</b>	<b>31/12/2025</b>
Aantal	99.043	101.590
Gemiddelde leeftijd	43,57	43,76
<b>Slapers</b>	<b>31/12/2024</b>	<b>31/12/2025</b>
Aantal	30.396	40.085
Gemiddelde leeftijd	40,21	40,51
<b>Gepensioneerden</b>	<b>31/12/2024</b>	<b>31/12/2025</b>
Aantal	1.325	1.360
Gemiddelde leeftijd	67,71	68,34
<b>Totaal</b>	<b>31/12/2024</b>	<b>31/12/2025</b>
Aantal	130.764	143.035

<b>Plan</b>	<b>DB</b>	<b>CB</b>	<b>DC</b>	<b>Totaal</b>
<b>Actieven</b>	<b>31/12/2025</b>	<b>31/12/2025</b>	<b>31/12/2025</b>	<b>31/12/2025</b>
Aantal	8.188	451	92.951	101.590
Gemiddelde leeftijd	44,94	44,43	43,65	43,76
<b>Slapers</b>	<b>31/12/2025</b>	<b>31/12/2025</b>	<b>31/12/2025</b>	<b>31/12/2025</b>
Aantal	7.907	95	32.083	40.085
Gemiddelde leeftijd	42,78	40,14	39,95	40,51
<b>Gepensioneerden</b>	<b>31/12/2025</b>	<b>31/12/2025</b>	<b>31/12/2025</b>	<b>31/12/2025</b>
Aantal	1360	NVT	NVT	1360
Gemiddelde leeftijd	68,34	NVT	NVT	68,34
Gemiddeld jaarlijks pensioen	€ 538,79	NVT	NVT	€ 538,79

De gemiddelde leeftijd van de actieve populatie bedraagt 43,76 jaar. De leeftijdscategorieën van de actieve aangeslotenen van OFP Prolocus worden in onderstaande grafiek weergegeven.



De meerderheid van de actieve populatie bestaat uit vrouwen. Deze meerderheid is gelijkaardig in het Afzonderlijk vermogen Provant als in het Afzonderlijk vermogen VVSG. Onderstaande grafiek geeft een overzicht van de verdeling tussen mannen en vrouwen in de populatie van OFP Prolocus.



### III. Overzicht van risico's en ontwikkelingen

OFP Prolocus heeft een risicobeheersysteem uitgewerkt dat geïntegreerd is in de organisatiestructuur en de besluitvormingsprocessen. De doelstelling van het risicobeheersysteem bestaat erin de risico's waaraan OFP Prolocus en de door haar uitgevoerde pensioentoezeggingen worden (of kunnen worden) blootgesteld te identificeren, te meten, te monitoren en te beheersen, en aan de Raad van Bestuur te rapporteren, zodanig dat de Raad van Bestuur hiermee rekening kan houden in zijn beslissingen. Zo helpt het risicobeheersysteem OFP Prolocus om zijn eigen doelstelling te behalen op een duurzame en kostenefficiënte manier.

OFP Prolocus verdeelt de risico's waarmee het geconfronteerd wordt over de volgende categorieën en subcategorieën:

Risicocategorie	Risicosubcategorie
Actuarieel risico	Solvabiliteitsrisico
	Onderschrijvingsrisico
	Modelrisico
	Parameterrisico
	Financieringsrisico
	ALM risico
	(Her)verzekeringsrisico
	Catastroferisico
	Risico verbonden aan 'benefit options'
	Risico verbonden aan kosten
Beleggingsrisico	Marktrisico
	Tegenpartijrisico
	Liquiditeitsrisico
	ESG-risico
Operationeel risico	Continuïteitsrisico
	Integriteitsrisico
	Frauderisico (intern of bij leverancier)
	Uitbestedingsrisico
	Procesrisico
	Datarisico
	Privacy risico
Reputatie-, strategisch-, politiek- en regelgevingsrisico	Reputatierisico
	Strategisch risico
	Regelgevingsrisico
	Politiek risico

Voor elk risico wordt nagegaan of het van toepassing is op OFP Prolocus. Het risico wordt beoordeeld op basis van de kans op realisatie en de impact bij realisatie. Door rekening te houden met de mitigerende factoren wordt van het

initieel risico het residueel risico afgeleid. Dit leidt tot een risicoscore waarvoor een risicostrategie wordt bepaald. Dit alles wordt gedocumenteerd in een risicomatrix.

Op kwartaalbasis wordt een risicodashboard opgemaakt, dat de voornaamste risico's in kaart brengt en besproken wordt op het Dagelijks Bestuur (of naargelang, de Raad van Bestuur) van OFP Prolocus. Hierbij komt ook het incidentenregister aan bod, met vermelding van het aantal geregistreerde (lopende en gesloten) operationele incidenten alsook een beschrijving van de belangrijkste recente incidenten inclusief de bijhorende ondernomen acties.

De financiële risico's worden behandeld op de vergaderingen van het Beleggingscomité van OFP Prolocus.

De voornaamste risico's en onzekerheden waarmee OFP Prolocus tijdens het boekjaar 2025 werd geconfronteerd zijn de volgende:

### 1. Het actuariële risico.

Het actuariële risico is het financiële risico dat gepaard gaat met de waarschijnlijkheid dat een gebeurtenis zich voordoet en de potentiële financiële impact die die gebeurtenis zal hebben.

Op maandelijkse basis wordt een permanente inventaris bijgehouden om de dekkingsgraad per afzonderlijk vermogen op te volgen. De meest recente versie ervan wordt besproken op het Dagelijks Bestuur, of naargelang, de Raad van Bestuur.

### 2. Het beleggingsrisico.

Dit is het risico van een schommeling van de financiële markten als gevolg van factoren zoals een stijging of daling van de rente of een economische recessie. Omwille van de onzekere geopolitieke en economische context was het marktrisico in 2025 een reëel risico.

### 3. Het operationele risico.

In 2025 heeft OFP Prolocus de verdere afwikkeling en implementatie van de vrijwillige fusies tussen gemeenten en OCMW's met ingang vanaf 1 januari 2025 afgerond. Om het operationele risico dat gepaard gaat met deze fusies te beperken, heeft OFP Prolocus toegezien op een sterke opvolging en communicatie.

OFPProlocus heeft in 2025 de nodige stappen gezet om de verplichtingen in het kader van de DORA<sup>3</sup>-regelgeving (ICT-risico's) te implementeren.

In 2025 zijn er 3 nieuwe besturen toegetreden, naast de toetreding van de fusiebesturen met nieuwe rechtspersoonlijkheid.

#### 4. Reputatie-, strategisch, politiek en regelgevingsrisico.

In 2025 heeft een revisietraject plaatsgevonden en werd een eerste deel van de sleuteldocumenten (Beheerovereenkomst, Financieringsplan, Kaderreglement en Bijzonder Reglement VVSG) herzien. De nodige procedures werden gevolgd en de goedkeuring van de gewijzigde documenten door de aangesloten besturen in het voorjaar van 2026 wordt verder opgevolgd.

---

<sup>3</sup> Verordening (EU) 2022/2554 van 14 december 2022 betreffende digitale operationele weerbaarheid voor de financiële sector en tot wijziging van Verordeningen (EG) nr. 1060/2009, (EU) nr. 648/2012, (EU) nr. 600/2014, (EU) nr. 909/2014 en (EU) 2016/1011

## IV. Geconsolideerde financiële gegevens

### 1. Balans

ACTIVA		Codes	Afgesloten boekjaar	Vorig boekjaar
<b>I.</b>	<b>Oprichtingskosten</b>	<b>21</b>	<b>0</b>	<b>0</b>
<b>II.</b>	<b>Vaste activa</b>	<b>22</b>	<b>0</b>	<b>0</b>
	A. Immateriële vaste activa	221		
	B. Materiële vaste activa	222		
	C. Financiële vaste activa	223		
<b>III.</b>	<b>Beleggingen</b>	<b>23</b>	<b>559.957.866</b>	<b>436.882.074</b>
	A. Beleggingsvastgoed	231	0	0
	B. Verhandelbare titels en overige financiële instrumenten	232	559.957.866	436.882.074
	1. Aandelen en andere met aandelen gelijk te stellen	2321	0	0
	2. Obligaties en andere verhandelbare schuldinstrumenten	2322	0	0
	3. Rechten van deelneming in gemeenschappelijke beleggingsfondsen en investeringsfondsen	2323	559.957.866	436.882.074
	4. Afgeleide financiële instrumenten	2324	0	0
	a. Optiecontracten (+) (-)	23241	0	0
	b. Termijncontracten (+) (-)	23242	0	0
	c. Swapcontracten (+) (-)	23243	0	0
	d. Overige (+) (-)	23244	0	0
	5. Termijnbeleggingen	2325	0	0
	6. Overige beleggingen	2326	0	0
<b>IV.</b>	<b>Aandeel van de verzekerings- en herverzekeringsondernemingen in de technische</b>	<b>24</b>	<b>0</b>	<b>0</b>
	A. Pensionering en overlijden	241	0	0
	B. Invaliditeit en arbeidsonderschiktheid	242	0	0
	C. Overige	243	0	0
<b>V.</b>	<b>Vorderingen</b>	<b>41</b>	<b>22.226.232</b>	<b>26.964.921</b>
	A. Te ontvangen bijdragen	411	22.043.436	26.657.691
	1. In uitvoering van het financieringsplan	4111	22.043.436	26.657.691
	2. In uitvoering van een beslissing tot tussenkomst van de bijdragende ondernemingen in het over te dragen verlies	4112	0	0
	3. In uitvoering van een herstelplan of een saneringsplan	4113	0	0
	412	0	0	
	B. Op bijdragende ondernemingen	412	0	0
	1. Gewaarborgde vorderingen	4121	0	0
	2. Bijzondere vorderingen	4122	0	0
	3. Overige vorderingen	4123	0	0
	C. Kredieten	413	0	0
	D. Op verzekerings- en herverzekeringsondernemingen	414	0	0
	E. Collateral	415	0	0
	F. Overige vorderingen	416	182.796	307.230
<b>VI.</b>	<b>Liquide middelen</b>	<b>51</b>	<b>9.567.594</b>	<b>3.520.161</b>
<b>VII.</b>	<b>Overlopende rekeningen</b>	<b>431/432</b>	<b>145.490</b>	<b>119.638</b>
	A. Verworven opbrengsten	431	141.788	90.562
	B. Over te dragen kosten	432	3.702	29.076
<b>Totaal</b>		<b>21/51</b>	<b>591.897.182</b>	<b>467.486.794</b>

*Commentaar:*

Het balanstotaal bedraagt 591.897.182 euro op 31 december 2025. Een bedrag van 9.567.594 euro is beschikbaar op de zichtrekeningen en kortetermijnrekeningen bij Belfius, KBC en Degroof Petercam.

De vorderingen bedragen 22.043.436 euro in uitvoering van het Financieringsplan. Deze bijdragen kunnen niet als dekkingswaarden worden meegenomen, tenzij ze betaald werden in de eerste maand van 2026. Verder zijn er overige vorderingen van 182.796 euro voor sociale lasten, te ontvangen 4,4% premietaks en voor de overdracht van bijdragen voor 2025 van de hybride besturen van het Afzonderlijk vermogen VVSG naar het Afzonderlijk vermogen Provant en van het Afzonderlijk vermogen Provant naar het Afzonderlijk vermogen VVSG. Vorig boekjaar was er een overschatting van de vorderingen in uitvoering van het Financieringsplan van 2.371.329 euro. Dit bedrag werd rechtgezet door de bijdragen in uitvoering van het Financieringsplan in het technisch resultaat te verminderen met dit bedrag.

Er is een verworven opbrengst van 141.788 euro. Dit bedrag komt overeen met de 5 basispunten die van het globaal bruto behaald rendement van het Afzonderlijk vermogen VVSG worden afgehouden voor het kalenderjaar 2025 voor het financieren van het administratief beheer. Dit bedrag wordt in 2026 van het Afzonderlijk vermogen VVSG naar het Afzonderlijk kostenvermogen getransfereerd.

Er zijn over te dragen kosten voor een bedrag van 3.702 euro voor verzekeringen en facturen.

<b>PASSIVA</b>	<b>Codes</b>	<b>Afgesloten boekjaar</b>	<b>Vorig boekjaar</b>
<b>I. Eigen vermogen</b>	<b>11</b>	<b>102.441.152</b>	<b>98.713.094</b>
A. Sociaal fonds	111	102.441.152	98.713.094
B. Solvabiliteitsmarge	112	0	0
C. Overgedragen verlies (-)	113	0	0
<b>II. Technische voorzieningen</b>	<b>12</b>	<b>488.793.128</b>	<b>368.183.681</b>
A. Pensionering en overlijden	121	488.793.128	368.183.681
B. Invaliditeit en arbeidsonderschiktheid	122	0	0
C. Winstdeelname	123	0	0
D. Overige	124	0	0
<b>III. Voorziening voor risico's en kosten</b>	<b>13</b>	<b>0,00</b>	<b>0,00</b>
<b>IV. Schulden</b>	<b>42</b>	<b>515.614</b>	<b>499.457</b>
A. Technische schulden	421	0	0
B. Fiscale en parafiscale schulden	422	39.568	80.814
C. Collateral	423	0	0
D. Financiële schulden	424	0	0
E. Overige	425	476.046	418.643
<b>V. Overlopende rekeningen</b>	<b>433/434</b>	<b>147.288</b>	<b>90.562</b>
A. Over te dragen opbrengsten	433	0	0
B. Toe te rekenen kosten	434	147.288	90.562
<b>Totaal</b>	<b>11/43</b>	<b>591.897.182</b>	<b>467.486.794</b>

### Commentaar:

Het eigen vermogen bedraagt 102.441.152 euro. Dit eigen vermogen kan opgesplitst worden in:

- het sociaal fonds van het Afzonderlijk vermogen VVSG, dit bedraagt 34.932.522 euro;
- het sociaal fonds van het Afzonderlijk vermogen Provant, dit bedraagt 53.790.127 euro;
- het sociaal fonds van het Afzonderlijk kostenvermogen, dit bedraagt 13.718.503 euro.

De totale dekkingswaarden van OFP Prolocus bedragen 556.357.964 euro en zijn dus voldoende om de technische voorzieningen (pensioenverplichtingen) te financieren.

Op 31 december 2025 bedragen de technische voorzieningen 488.793.128 euro. Deze voorzieningen zijn voor het vastbijdragenplan gelijk aan de som van de individuele rekeningen en voor het cash balanceplan en de vasteprestatieplannen gelijk aan de langetermijnvoorziening. De overige schulden zijn

voornamelijk openstaande facturen aan de dienstverleners die in het Afzonderlijk kostenvermogen geboekt staan, de te betalen 4,4% premietaks, beheerkosten van de bank, sociale lasten en de overdracht van bijdragen van de hybride besturen voor 2025 van het Afzonderlijk vermogen VVSG naar het Afzonderlijk vermogen Provant en omgekeerd. Deze overdrachten werden in 2026 uitgevoerd.

De overlopende rekeningen bedragen 147.288 euro.

De toe te rekenen kosten van 147.288 euro zijn de som van 141.788 euro, dit zijn de 5 basispunten die op de actiefzijde als een verworven opbrengst zijn geboekt en in 2026 van het Afzonderlijk vermogen VVSG naar het Afzonderlijk kostenvermogen getransfereerd werden, en de kosten van 5.500 euro voor de bestuurdersverzekering.

## 2. Resultatenrekening

Inhoud	Codes	Afgesloten boekjaar	Vorig boekjaar
<b>I. Technische resultaat (+) (-)</b>	<b>71/61</b>	<b>-11.836.645</b>	<b>-10.842.594</b>
A. Bijdragen (+)	710	115.696.452	113.138.942
1. In uitvoering van het financieringsplan	7101	115.696.452	113.138.942
2. In uitvoering van een herstelplan of een saneringsplan	7102	0	0
B. Bijzondere bijdragen (+)	711	0	0
C. Uitkeringen (-)	610	5.584.706	3.857.872
D. Bijzondere uitkeringen (-)	611	0	0
E. Wijziging van het aandeel van de verzekerings- en herverzekeringsondernemingen in de technische voorzieningen	712/612	0	0
F. Wijziging van de netto gewaarborgde vorderingen (stijging +, daling -)	713/613	0	0
G. Wijziging van de bijzondere vorderingen (daling -)	714/(614)	0	0
H. Wijzigingen van de vorderingen op de verzekerings- en herverzekeringsondernemingen (stijging +, daling -)	715/615	0	0
I. Overdracht van pensioenrechten (+) (-)	716/616	-124.057	-190.255
1. Van andere pensioeninstellingen (+)	716	0	0
2. Naar andere pensioeninstellingen (-)	616	124.057	190.255
J. Wijziging van de technische voorzieningen	617/717	-120.609.447	-119.146.356
a. Wijziging van de technische voorzieningen met betrekking tot pensionering en overlijden (stijging -, daling +)	6171/7171	-120.609.447	-119.146.356
1. Einde boekjaar (-)	6171	488.793.128	368.183.681
2. Begin boekjaar (+)	7171	368.183.681	249.037.325
K. Verzekerings- en herverzekeringsuitkeringen (+)	718	0	0
L. Afgestane verzekerings- en herverzekeringpremies (-)	618	0	0
M. Overige technische opbrengsten (+)	719	3.804.324	3.654.286
N. Overige technische kosten (-)	619	5.019.211	4.441.339
<b>II. Financieel resultaat (+) (-)</b>	<b>72/62</b>	<b>18.332.992</b>	<b>36.876.643</b>
A. Opbrengsten van de financiële vaste activa (+)	721	0	0
B. Beleggingsopbrengsten (+)	722	171.192	1.413
C. Beleggingskosten (-)	622	586.964	210.279
D. Kosten van schulden (-)	623	0	0
E. Wisselresultaten en resultaten uit de omrekening van vreemde valuta (+) (-)	724/624	0	0
F. Meer- of minderwaarden (+) (-)	725/625	18.748.764	36.527.078
1. Meerwaarden (+)	725	43.791.891	45.459.195
2. Minderwaarden (-)	625	25.043.127	8.932.117
G. Overige financiële opbrengsten (+)	726	0	558.431
H. Overige financiële kosten (-)	626	0	0
<b>III. Bedrijfsresultaat (+) (-)</b>	<b>73/63</b>	<b>-2.768.289</b>	<b>-2.651.305</b>
A. Goederen en diensten (-)	631	2.091.444	2.213.000
B. Afschrijvingen (-) (+)	632/732	0	0
1. Toewijzing (-)	632	0	0
2. Terugname (+)	732	0	0
C. Overige (-) (+)	633/733	-676.845	-438.305
<b>IV. Waardeverminderingen (-) (+)</b>	<b>64/74</b>	<b>0</b>	<b>0</b>
<b>V. Voorzieningen voor risico's en kosten (-) (+)</b>	<b>65/75</b>	<b>0</b>	<b>0</b>
<b>VI. Uitzonderlijk resultaat (+) (-)</b>	<b>76/66</b>	<b>0</b>	<b>0</b>
<b>VII. Belastingen op het resultaat (-) (+)</b>	<b>67/77</b>	<b>0</b>	<b>0</b>
<b>VIII. Toe te wijzen resultaat van het boekjaar (+) (-)</b>	<b>78/68</b>	<b>-3.728.058</b>	<b>-23.382.744</b>
A. Winst (-)	68	7.163.833	23.382.744
B. Verlies (+)	78	3.435.775	0

*Commentaar:*

Op de resultatenrekening werd een bedrag van 115.696.452 euro geboekt als bijdragen in uitvoering van het financieringsplan. Dit bedrag komt overeen met de som van de bijdragen per afzonderlijk vermogen.

- De bijdragen in het Afzonderlijk vermogen Provant bedragen 7.154.134 euro. Deze bijdragen zijn gelijk aan de som van
  - de bijdragen die rechtstreeks of via de Rijksdienst voor Sociale zekerheid betaald werden door de bijdragende ondernemingen van het Afzonderlijk vermogen Provant en
  - de vorderingen op de Rijksdienst voor Sociale Zekerheid.

Ten slotte werd een correctie van -998.830 euro uitgevoerd ten gevolge van een overschatting van de vordering vorig boekjaar.

- De bijdragen in het Afzonderlijk kostenvermogen bedragen 1.591.493 euro en zijn gelijk aan de kostenfacturen aan de bijdragende ondernemingen. Deze bijdragen zijn de enige bijdragen die niet gebruikt worden voor de opbouw van aanvullende pensioenen.
- De bijdragen in het Afzonderlijk vermogen VVSG voor het vastebijdragenplan bedragen 109.322.154 euro. Deze bijdragen zijn gelijk aan de som van
  - de bijdragen die rechtstreeks of via de Rijksdienst voor Sociale zekerheid betaald werden door de bijdragende ondernemingen van het Afzonderlijk vermogen VVSG en
  - de vorderingen op de Rijksdienst voor Sociale Zekerheid.

Er werd een correctie van -1.372.499 euro uitgevoerd ten gevolge van de overschatting van de vorderingen in vorig boekjaar.

De bijdragen van de MIPS-groep van het provinciebestuur van Antwerpen bedragen 484.657 euro. Dit bedrag werd van het MIPS-segment getransfereerd naar het tweede pijler Provantfonds. Deze transactie is dus een interne overdracht en bijgevolg niet inbegrepen in de bijdragen van 2025.

De uitkeringen van pensioenvoordelen hebben betrekking op het Afzonderlijk vermogen Provant (in rente of kapitaal) en het Afzonderlijk vermogen VVSG (in kapitaal).

De overdracht van de pensioenreserves naar een andere pensioeninstelling hebben betrekking op het Afzonderlijk vermogen Provant en het Afzonderlijk vermogen VVSG en belopen 124.057 euro.

De overige technische kosten en overige technische opbrengsten hebben betrekking op alle vermogens en bevatten hoofdzakelijk de overdrachten tussen de verschillende vermogens. De overgedragen bedragen worden geboekt in de technische kosten, terwijl de ontvangen bedragen onder de technische opbrengsten worden opgenomen. Daarnaast worden in de overige technische kosten ook de sociale lasten en de bedrijfsvoorheffing op de uitkeringen geboekt.

Het financiële resultaat van OFP Prolocus is positief (+18.332.992 euro). Het boekhoudkundig rendement voor 2025 bedraagt 3,5%.

Het bedrijfsresultaat van OFP Prolocus, dat -2.768.289 euro bedraagt en betrekking heeft op de werkingskosten, wordt volledig gedekt door het Afzonderlijk kostenvermogen. De kosten voor goederen en diensten omvatten de erelonen van boekhouders, sleutelfuncties, de bedrijfsrevisor, consultants en administratief beheerders, alsook de kosten voor het opladen van gegevens via de Kruispuntbank Sociale Zekerheid en drukwerk, terwijl de overige bedrijfsresultaten bestaan uit de vergoeding van de gedelegeerd bestuurder, presentiegelden, loonkosten voor medewerkers en de bijbehorende sociale lasten, alsook bijdragen voor PensioPlus, FSMA, de bestuurdersverzekering en administratieve kosten. In het Afzonderlijk vermogen VVSG staan bovendien de kosten van 5 basispunten op het behaalde rendement voor boekjaar 2025, dit bedrag zal in 2026 naar het Afzonderlijk kostenvermogen worden overgeboekt.

Het boekjaar wordt afgesloten met een winst van 3.728.058 euro.

### **3. Overdragen winst / verlies (geconsolideerd)**

De toe te wijzen winst voor 2025 bedraagt 3.728.058 euro en wordt integraal toegewezen aan het sociaal fonds (eigen vermogen).

### **4. Toepassing van het Financieringsplan**

Het Financieringsplan is opgedeeld in enerzijds een algemeen luik, waarin de kosten van OFP Prolocus worden toegelicht, en anderzijds een specifiek luik voor het Afzonderlijk vermogen Provant en voor het Afzonderlijk vermogen VVSG, waar de berekeningswijze voor de technische voorzieningen, de financiering en de bepaling van de activa per bijdragende onderneming worden besproken.

Het huidige Financieringsplan werd goedgekeurd op de Raad van Bestuur van 23 mei 2025 en werd bekrachtigd op de Algemene Vergadering van 17 juni 2025. Het Financieringsplan werd herzien naar aanleiding van het revisietraject in 2025. De berekeningsmethodes en gebruikte hypothesen ter bepaling van de technische voorzieningen werden niet gewijzigd.

De dekkingsgraad bedraagt 114% ten opzichte van de technische voorzieningen en 121% ten opzichte van de kortetermijnvoorzieningen (KTV).

De bijdragen van 115.696.452 euro zijn de som van de bijdragen voor 2025 in totaal 118.067.781 euro en een correctie van -2.371.329 euro als gevolg van een overschatting van de vorderingen in het vorige boekjaar. In 2025 werd 96.024.345 euro ontvangen waardoor een saldo van 22.043.436 euro overblijft. Dit bedrag wordt meegenomen als vordering op de nog te ontvangen bijdragen, die in 2026 aan OFP Prolocus zullen worden gestort. Deze bijdragen omvatten zowel de bijdragen voor de opbouw van de pensioenvoordelen als de bijdragen voor de financiering van de beheerkosten.

De berekeningen van de technische voorzieningen en bijdragen zijn in overeenstemming met het Financieringsplan en werden goedgekeurd door de actuariële functie.

Eind 2025 voldoet het OFP Prolocus aan de totale wettelijke minimale financieringsvereisten zoals bepaald in het Financieringsplan.

## V. Activa op geconsolideerd niveau

### 1. Geconsolideerd rendement

#### a) Tijdgewogen rendement

De wereldwijde economische en financiële actualiteit in 2025 werd in belangrijke mate bepaald door nieuwe geopolitieke spanningen, met name door het protectionistische beleid van Donald Trump. Zijn tweede ambtstermijn gaat gepaard met een agressieve handelspolitiek, waarbij invoertarieven opnieuw centraal komen te staan als instrument van economische en geopolitieke macht. Amerikaans exceptionalisme ('*God's own nation*') en protectionisme ('*America First*') zijn helemaal terug.

De Verenigde Staten voerden een brede reeks invoertarieven in, waaronder algemene tarieven van ongeveer 10% op vrijwel alle import en veel hogere tarieven op specifieke handelspartners zoals China en de Europese Unie. China sloeg terug met navenant hoge tarieven en met beperkingen op de export van zeldzame materialen. De EU koos voor een tweesporenbeleid: enerzijds onderhandelingen om escalatie te vermijden, anderzijds beperkte tegenmaatregelen. De sterke toename van de wereldwijde handelsbarrières en beleidsonzekerheid leidden volgens de Wereldbank tot een duidelijke vertraging van de wereldwijde groei tot ongeveer 2,3%, het laagste niveau sinds de Grote Financiële Crisis (uitgezonderd de COVID-periode in 2020).

De financiële markten reageerden volatiel. Aankondigingen van nieuwe tarieven veroorzaakten scherpe koersdalingen, gevolgd door een snel herstel wanneer maatregelen werden afgezwakt of uitgesteld. Ondanks deze aanpassingen bleef de onzekerheid hoog en woog de handelsspanning op de Europese economische groei, hoewel de impact minder zwaar bleek dan aanvankelijk gevreesd.

De combinatie van protectionisme en olopende begrotingstekorten leidde tot een forse daling van de dollar, die in 2025 meer dan 10% van zijn waarde verloor tegen de euro. Deze daling was noodzakelijk in de ogen van Trump, die er een manier in ziet om de concurrentiekracht en de industriële basis van Amerika te herstellen. Maar dit heeft anderzijds ook perverse effecten. Zijn beleid wakkert inflatievrees aan, wat nooit in goede aarde valt bij de Amerikaanse burger, en dit heeft zich vertaald in een stijging van de langetermijn rente. Amerikaanse 30-jaarsrentes overschreden tijdelijk de 5%, het hoogste niveau in meer dan een jaar. In de eurozone bleven de langetermijnrentes eveneens volatiel, maar minder uitgesproken stijgend.

Het monetaire beleid evolueerde in beide regio's richting voorzichtigheid. Centrale banken stonden voor een dilemma: enerzijds inflatie door tarieven, anderzijds groeivertraging door handelsspanningen. Dit leidde tot een afwachtende houding, met beperkte renteverlagingen en een sterke focus op data-afhankelijk beleid.

Ondanks de geopolitieke spanningen kenden de wereldwijde aandelenmarkten een verrassend veerkrachtig jaar. De wereldaandelenbeurs (gemeten aan de MSCI World Index of de *MSCI All Countries World Index* die ook de opkomende markten bevat) steeg met meer dan 20% in dollar, maar door de daling van de dollar bleef daar voor een belegger uit de Eurozone, zoals OFP Prolocus, minder dan 10% van over. De beurs van de eurozone (gemeten aan de MSCI EMU Index) zette een topprestatie neer met een rendement van bijna 24%. Het aandelengedeelte van de OFP Prolocus-portefeuille is gericht op de MSCI-wereldaandelenindices, waarin de Amerikaanse aandelenmarkt ongeveer twee derden vertegenwoordigt en de Eurozone een bescheiden gedeelte. Dit zette een rem op de prestaties van OFP Prolocus in 2025, maar deze keuze is OFP Prolocus wel ten goede gekomen in de voorgaande jaren. De obligatieportefeuille van OFP Prolocus bestaat hoofdzakelijk uit obligaties in euro, waardoor de zwakke dollar hier geen impact had. Door de stijging van de langetermijnrente in euro waren de opbrengsten van euro-overheidsobligaties matig (+0,7%) in 2025. Euro-bedrijfsobligaties deden het beter met een rendement van 3%.

	Beheerd vermogen op 31/12/2025		Portefeuillerendement		Benchmarkrendement	
		in % totaal (A)	2025 (B)	(A) x (B)	2025 (C)	(A) x (C)
Prolocus - Provant - 2e Pijler Candriam	71.824.974	13,0%	3,5%	0,5%	4,6%	0,6%
Prolocus - Provant - 2e Pijler KBC AM	71.008.386	12,9%	3,9%	0,5%	4,3%	0,5%
Prolocus - VVSG - 2e Pijler Candriam	195.742.069	35,5%	3,3%	1,2%	4,2%	1,5%
Prolocus - VVSG - 2e Pijler KBC AM	195.812.669	35,5%	3,7%	1,3%	4,1%	1,5%
Prolocus - VVSG - Kostenvermogen Candriam	1.723.966	0,3%	2,2%	0,0%	2,1%	0,0%
Prolocus - VVSG - Kostenvermogen KBC AM	1.724.910	0,3%	2,1%	0,0%	2,1%	0,0%
Prolocus - Provant - MIPSPA Candriam	2.005.832	0,4%	2,4%	0,0%	2,3%	0,0%
Prolocus - Provant - MIPSA KBC AM	2.130.039	0,4%	2,3%	0,0%	2,5%	0,0%
Transitie/Garantiesegment Candriam	6.076.909	1,1%	3,1%	0,0%	4,1%	0,0%
Transitie/Garantiesegment KBC AM	2.900.736	0,5%	3,8%	0,0%	4,1%	0,0%
<b>Totaal</b>	<b>550.950.490</b>	<b>100%</b>		<b>3,5%</b>		<b>4,2%</b>

In de tweedepijlervermogens bracht 2025 redelijke beleggingsprestaties, die boven de inflatie lagen. In het Provant-tweedepijlervermogen bedroeg het nettorendement 3,5% bij Candriam en 3,9% bij KBC AM. In het VVSG-tweedepijlervermogen bedroeg het nettorendement 3,3% bij Candriam en 3,7% bij KBC-AM.

In relatieve termen ten opzichte van de benchmark was er echter opnieuw minprestatie in de Tweedepijlervermogens, net als in 2024. Candriam bleef circa 1% achter op de benchmark. De minprestatie van Candriam in de Provant-

portefeuille wordt vooral verklaard door de selectie van individuele effecten (-0,66%) en in mindere mate door de averse activa-allocatie (-0,31%). In de VVSG-portefeuille droegen selectie en allocatie in vergelijkbare mate bij tot de minprestatie.

Bij KBC-AM was de minprestatie ten opzichte van de benchmark iets minder uitgesproken. In de Provant-portefeuille was de minprestatie 0,64%, vooral verklaard door minprestatie in het aandelengedeelte (-1,69%), die deels werd goedge maakt door een goede selectie binnen het obligatiegedeelte (+0,23%) en door allocatie. In de VVSG-portefeuille bleef de minprestatie beperkt tot 0,46%.

In alle andere, kleinere, vermogens waren de minprestaties van dezelfde grootteorde.

Er werd in het verleden al beslist om *Green Bonds* aan te kopen. Door de uitgifte van deze obligaties beoogt de Vlaamse overheid om investeringen te promoten die nodig zijn voor een klimaatneutrale samenleving. Per 100 miljoen euro vermogen in zijn beheer en conform de activa-allocatie, belegt OFP Prolocus 3% of 3 miljoen euro in deze obligaties. Deze worden aangehouden volgens het principe van *'buy en hold'* om maximaal te kunnen bijdragen aan de gewenste richting van een positieve milieu- en/of maatschappelijke impact. OFP Prolocus heeft hierin tot nu toe voor circa 15 miljoen euro geïnvesteerd (in 3 emissies, met looptijden tot 2030, 2033 en 2045).

**b) Boekhoudkundig rendement**

Het boekhoudkundig rendement wordt berekend als de verhouding tussen het vermogen op het einde en in het begin van het jaar, rekening houdend met de tussentijdse cashflows (uitkeringen, transfers, bijdragen en kosten), waarbij de timing van deze cashflows in het midden van het jaar worden verondersteld.

Onderstaande tabel geeft een overzicht van de boekhoudkundige rendementen van elk vermogen na kosten over het boekjaar 2025.

	Provant	Kosten	VVSG	Totaal
Vermogen van de IBP op 31/12/2024	146.174.029	14.409.490	306.313.256	466.896.775
Betaalde renten	-677.856	0	0	-677.856
Betaalde kapitalen	-369.784	0	-5.746.131	-6.115.915
Transfer-outs	-50.471	0	-73.586	-124.057
Transferts tussen vermogens	-2.650.032	141.788	2.508.244	0

Ontvangen werkgeversbijdragen	6.155.304	1.591.493	107.949.655	115.696.452
Ontvangen werknemersbijdragen	0	0	0	0
Transfer-ins	0	0	0	0
Kosten	0	-2.774.111	0	-2.774.111
Vermogen van het IBP op 31/12/2025	153.770.898	13.718.503	423.744.879	591.234.280
Boekhoudkundig rendement	3,5%	2,5%	3,6%	<b>3,5%</b>

## 2. Duurzaamheid

Pro memorie: het Duurzaamheidscharter is formeel enkel van toepassing op het Afzonderlijk vermogen VVSG, maar de vermogensbeheerders hebben niettemin de opdracht om ook binnen het Afzonderlijk vermogen Provant het Charter maximaal toe te passen.

De toewijding van OFP Prolocus aan duurzaamheid werd in 2025 verder versterkt door de uitbreiding van het mandaat - toegekend aan DPAM - dat belegt in duurzame obligaties van de Vlaamse overheid binnen de tweedepijlervermogens. Het mandaat ging van start in november 2024 en beoogt een belegging van 3 miljoen euro in *Green Bonds* per 100 miljoen euro onder beheer.

Hierna kan u de voornaamste geconsolideerde duurzaamheidsindicatoren vinden per 31 december 2025. Deze geven de activa weer die worden beheerd door KBC-AM en door Candriam.

De indicatoren maken duidelijk dat de tweedepijlerportefeuilles uitstekend scoren op het vlak van duurzaamheid.

### a) De CO2-afdruk en -intensiteit (bedrijven)

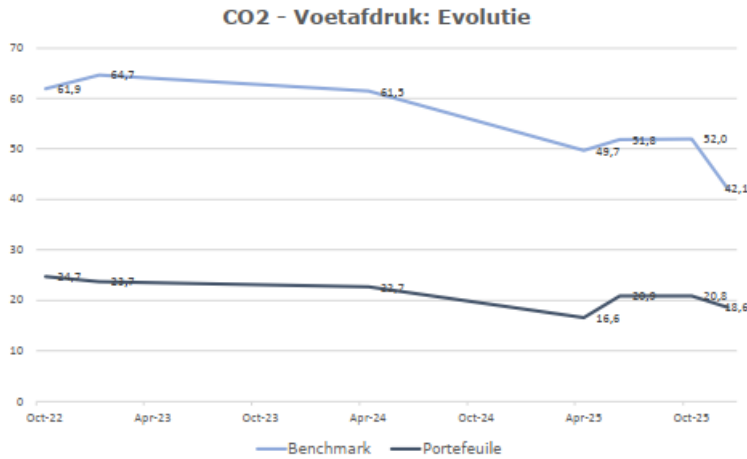
De CO2-afdruk meet de uitstoot van broeikasgassen van bedrijven in ton CO2 per miljoen euro belegd vermogen.

CO2 - voetafdruk OFP Prolocus-Provant - tweede pijler (2025, geconsolideerd)

**CO2 - Voetafdruk: Evolutie**

Totale uitstoot van broeikasgassen van de ondernemingen, uitgedrukt in ton CO2, berekend per miljoen EUR belegd.

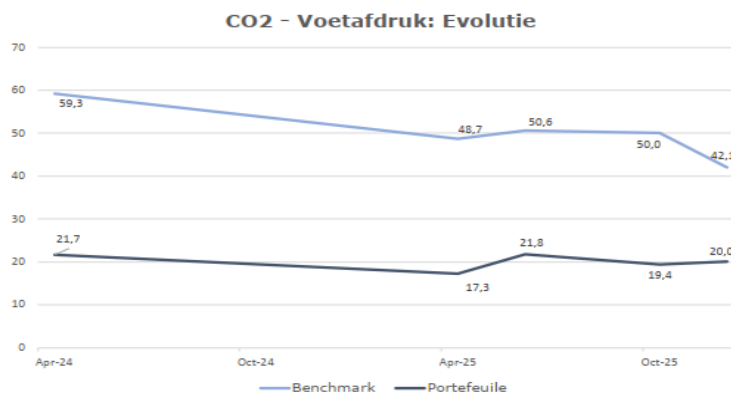
Bron: S&P Trucost, KBC, Candriam



CO2-voetafdruk OFP Prolocus-VVSG-tweede pijler (2025, geconsolideerd)

miljoen EUR belegd.

Bron: S&P Trucost, KBC, Candriam



De CO2-voetafdruk van de portefeuilles is veel lager dan deze van de benchmark. Op dit vlak steken de portefeuilles de doelstellingen van het Akkoord van Parijs nu al voorbij.

Op het vlak van de CO2-Intensiteit, die meet hoeveel ton CO2 een bedrijf uitstoot, zien we bijna een halvering ten opzichte van de benchmark.

## CO2-Intensiteit OFP Prolocus-Provant-tweede pijler (2025, geconsolideerd)

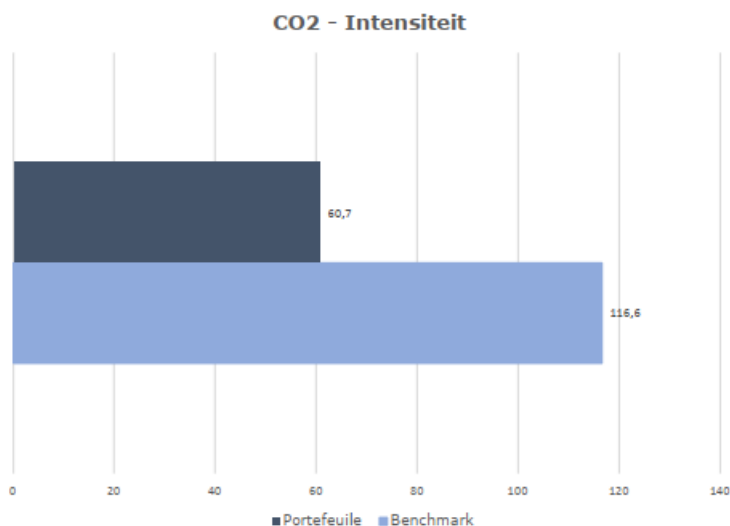
### CO2 - Intensiteit

De CO2-intensiteit van een bedrijf geeft weer hoeveel ton CO2 een bedrijf uitstoot per miljoen aan omzet in USD (t CO2e/\$mln. omzet).

De hoeveelheid ton CO2 die een bedrijf uitstoot is de som van:

- de directe CO2-uitstoot als gevolg van de eigen activiteiten van het bedrijf (scope 1)
- de indirecte CO2-uitstoot als gevolg van de opwekking van aangekochte elektriciteit (scope 2)

Bron: S&P Trucost, KBC, Candriam



## CO2-Intensiteit OFP Prolocus-VVSG-tweede pijler (2025, geconsolideerd)

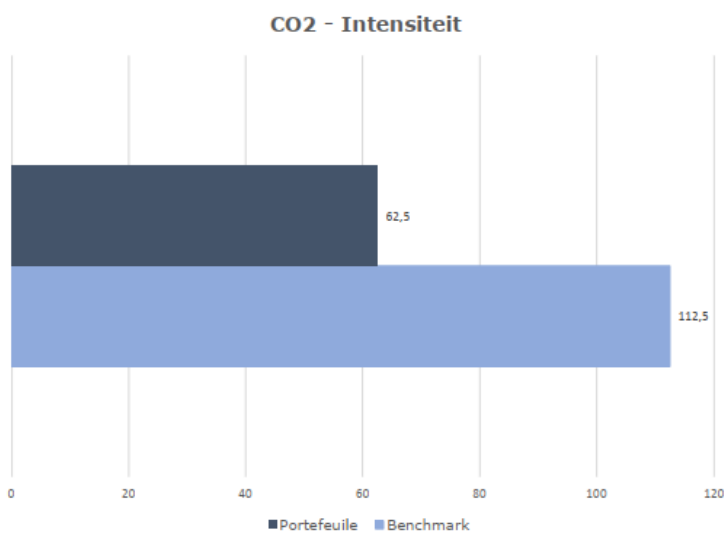
### CO2 - Intensiteit

De CO2-intensiteit van een bedrijf geeft weer hoeveel ton CO2 een bedrijf uitstoot per miljoen aan omzet in USD (t CO2e/\$mln. omzet).

De hoeveelheid ton CO2 die een bedrijf uitstoot is de som van:

- de directe CO2-uitstoot als gevolg van de eigen activiteiten van het bedrijf (scope 1)
- de indirecte CO2-uitstoot als gevolg van de opwekking van aangekochte elektriciteit (scope 2)

Bron: S&P Trucost, KBC, Candriam



## b) Blootstelling aan fossiele brandstoffen (bedrijven)

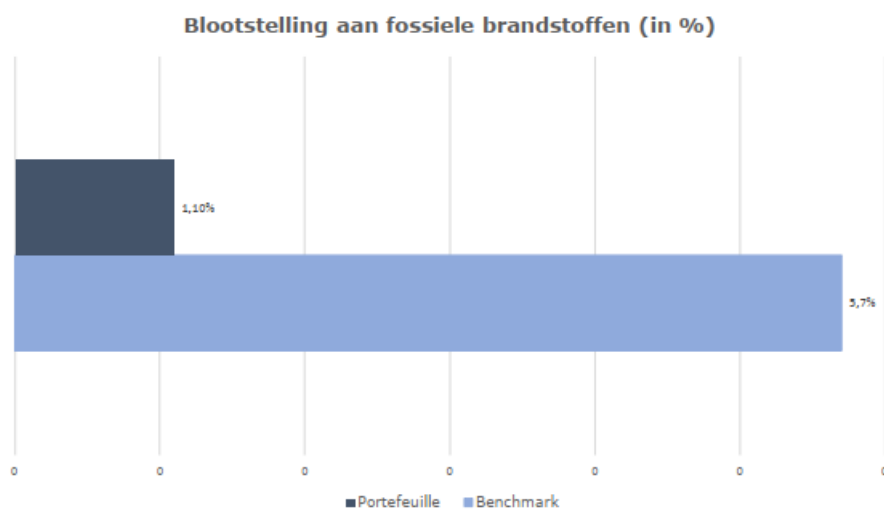
### Blootstelling aan fossiele brandstoffen OFP Prolocus-Provant-tweede Pijler (2025, geconsolideerd)

De portefeuilles hebben een marginale blootstelling aan fossiele brandstoffen: circa 1% versus 5.7-% voor de benchmark.

#### **Blootstelling aan fossiele brandstoffen (bedrijven)**

Activagewogen procentuele aandeel van inkomsten uit de winning van thermische kolen, de winning van onconventionele en conventionele olie en gas, de raffinage van olie, alsmede de inkomsten uit de opwekking van elektriciteit met thermische kolen, de opwekking van elektriciteit met vloeibare brandstoffen of de opwekking van elektriciteit met aardgas.

Bron: MSCI ESG Research (Candriam), KBC

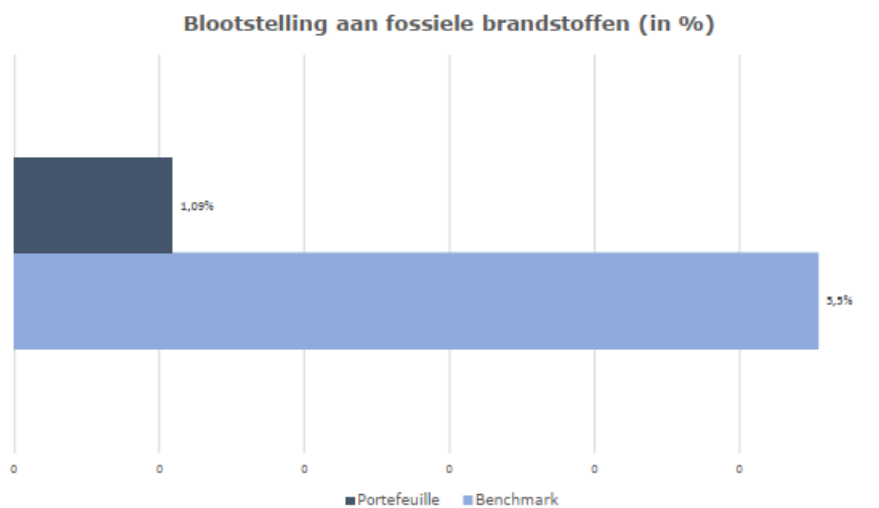


## Blootstelling aan fossiele brandstoffen OFP Prolocus-VVSG - tweede pijler (2025, geconsolideerd)

### **Blootstelling aan fossiele brandstoffen (bedrijven)**

Activagewogen procentuele aandeel van inkomsten uit de winning van thermische kolen, de winning van onconventionele en conventionele olie en gas, de raffinage van olie, alsmede de inkomsten uit de opwekking van elektriciteit met thermische kolen, de opwekking van elektriciteit met vloeibare brandstoffen of de opwekking van elektriciteit met aardgas.

Bron: MSCI ESG Research (Candriam), KBC



Deze resterende blootstelling wordt stelselmatig afgebouwd naar nul, in overeenstemming met de bepalingen van het Duurzaamheidscharter.

**c) Duurzame Ontwikkelingsdoelstellingen**

De Duurzame Ontwikkelingsdoelstellingen (ODD's of "SDG's") van de VN liggen OFP Prolocus nauw aan het hart. De 17 wereldwijde Duurzame Ontwikkelingsdoelstellingen werden in 2015 door de Algemene Vergadering van de Verenigde Naties vastgesteld en moeten in 2030 worden gehaald.

Er wordt een score berekend voor elke Duurzame Ontwikkelingsdoelstelling van de bedrijven in de portefeuille. Elke score is een gewogen gemiddelde van het niveau van de bijdrage aan die doelstelling door die bedrijven.

De scores werden per SDG berekend voor de totale portefeuille en benchmark op basis van gewogen gemiddelde scores van KBC-AM en Candriam.

Bijdrage aan de Duurzame Ontwikkelingsdoelen Prolocus-Provant – tweede pijler (2025, geconsolideerd)

**Duurzame Ontwikkelingsdoelstellingen**

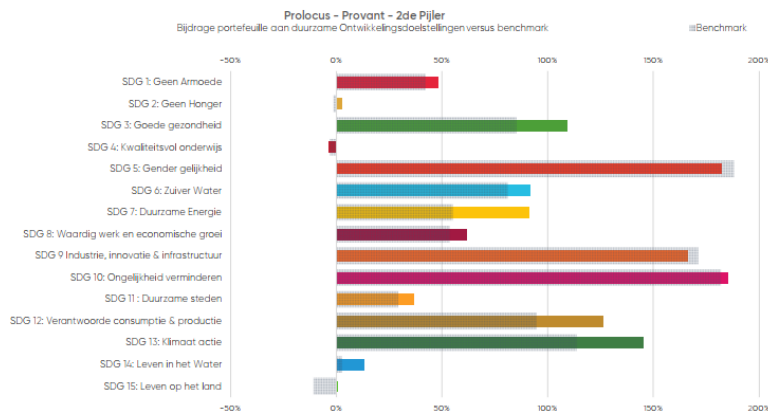
De Duurzame Ontwikkelingsdoelen (SDG's) zijn een verzameling van 17 werelddoelen die in 2015 door de Algemene Vergadering van de Verenigde Naties zijn vastgesteld en die in 2030 moeten zijn bereikt.

Er wordt een score berekend met betrekking tot elke SDG van de bedrijven in de portefeuille. Elke score is een gewogen gemiddelde van het niveau van de bijdrage aan die SDG door die bedrijven.

De portefeuille en de benchmark krijgen een score van -10 tot +10 voor elke SDG, wat aangeeft in welke mate ze positief of negatief bijdragen tot elke doelstelling. Hoe hoger de score, hoe groter de positieve bijdrage tot het respectievelijke Duurzame Ontwikkelingsdoel.

De scores werden per SDG berekend voor de totale portefeuille en benchmark op basis van gewogen gemiddelde scores van KBC en Candriam

Beschrijving SDG's: <https://sdgs.un.org>  
Bron Candriam: ISS -Oekom  
Bron KBC: MSCI



## Bijdrage aan de Duurzame Ontwikkelingsdoelen Prolocus-VVSG – tweede pijler (2025, geconsolideerd)

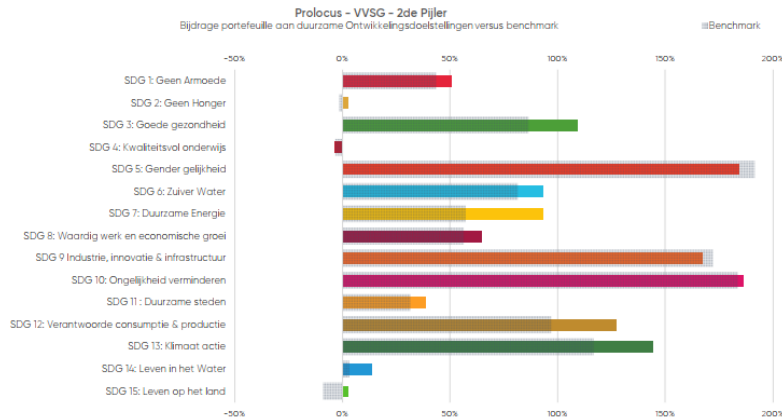
### Duurzame Ontwikkelingsdoelstellingen

De Duurzame Ontwikkelingsdoelen (SDG's) zijn een verzameling van 17 werelddoelen die in 2015 door de Algemene Vergadering van de Verenigde Naties zijn vastgesteld en die in 2030 moeten zijn bereikt.

Er wordt een score berekend met betrekking tot elke SDG van de bedrijven in de portefeuille. Elke score is een gewogen gemiddelde van het niveau van de bijdrage aan die SDG door die bedrijven. De portefeuille en de benchmark krijgen een score van -10 tot +10 voor elke SDG, wat aangeeft in welke mate ze positief of negatief bijdragen tot elke doelstelling. Hoe hoger de score, hoe groter de positieve bijdrage tot het respectievelijke Duurzame Ontwikkelingsdoel.

De scores werden per SDG berekend voor de totale portefeuille en benchmark op basis van gewogen gemiddelde scores van KBC en Candriam

Beschrijving SDG's: <https://sdgs.un.org>  
 Bron Candriam: ISS -Oekom  
 Bron KBC: MSCI



### d) SFDR-classificatie

Op 10 maart 2021 trad de Europese Verordening (EU) 2019/2088 betreffende informatieverstrekking over duurzaamheid in de financiële dienstensector (de Sustainable Financial Disclosures Regulation of SFDR) in werking. Ook pensioenfondsen vallen onder het toepassingsgebied.

SFDR maakt een onderscheid tussen 'Artikel 6'-, 'Artikel 8'- en 'Artikel 9'-vehikels. Artikel 6 heeft betrekking op vehikels die geen duurzame criteria integreren in hun beleggingsbeslissingen. Artikel 8 heeft betrekking op vehikels die duurzame kenmerken promoten. Artikel 9 heeft betrekking op vehikels die duurzame beleggingen tot doel hebben.

Het Duurzaamheidscharter van OFP Prolocus bepaalt dat minstens 80 % van de activa in het [VVSG-]vermogen moeten belegd worden in Artikel 8- en Artikel 9-fondsen. Onderstaande tabel maakt duidelijk dat die doelstelling ruim wordt overschreden. De activa bestaan nagenoeg volledig uit Artikel 8- en 9-fondsen:

Voor het Provant tweedepijlervermogen geeft dit volgende opdeling:

Overzicht (in %)	
SFDR Artikel 6	0,00%
SFDR Artikel 8	81,25%
SFDR Artikel 9	18,22%

Voor het VVSG tweedepijlvermogen geldt onderstaande verdeling:

Overzicht (in %)	
SFDR Artikel 6	0,00%
SFDR Artikel 8	83,62%
SFDR Artikel 9	16,29%

### e) Towards Sustainability label

Het Duurzaamheidscharter bepaalt ook dat OFP Prolocus ernaar streeft om maximaal, waar mogelijk, de criteria gebruikt binnen de *Revised Quality Standard* van het *Towards Sustainability* label (zie <https://towardsustainability.be/>) te hanteren. Het Charter legt de minimumgrens [voor het VVSG Vermogen] op 60% van de activa. Ook hier wordt deze drempel ruim overschreden:

- Provant tweedepijlvermogen: 87,23 %
- VVSG tweedepijlvermogen: 87,53 %

### 3. Betrokkenheidsbeleid (Shareholders Right Directive)

OFP Prolocus belegt onder meer in aandelen die op een gereguleerde markt worden verhandeld en moet daarom een betrokkenheidsbeleid (hiermee wordt bedoeld een actieve rol als aandeelhouder ten aanzien van individuele ondernemingen) bepalen in overeenstemming met de Shareholders Rights Directive (cf. art. 95, §2 WIBP), maar kan motiveren waarom ze ervoor kiest niet aan een of meerdere vereisten te voldoen.

OFP Prolocus is van oordeel niet bij machte te zijn om zelf in te staan voor een betrokkenheidsbeleid dat aan alle vereisten voldoet. De motivering is dat de omvang van het fonds en de beschikbare middelen niet proportioneel zijn tot de middelen die daarvoor nodig zijn. OFP Prolocus belegt (indirect) immers wereldwijd in duizenden ondernemingen. Het fonds belegt daarenboven in deze ondernemingen via beleggingsfondsen zodat het niet mogelijk is een eigen betrokkenheidsbeleid te voeren. Beleggingsfondsen zijn immers collectieve vehikels en de beleggingen van OFP Prolocus betreffen telkens een minderheid van de deelbewijzen van de beleggingsfondsen. Daarom heeft het fonds

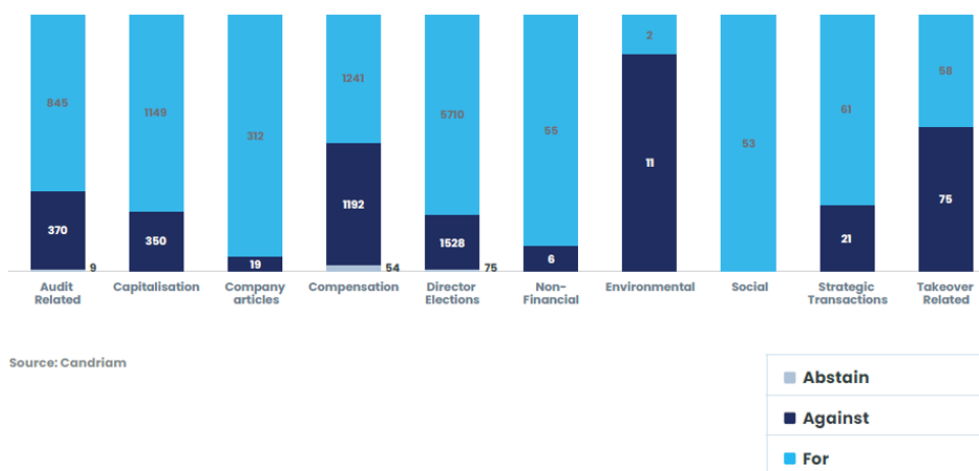
besloten een beroep te doen op het betrokkenheidsbeleid van de vermogensbeheerders. Het fonds verwacht van hen een actief eigen betrokkenheidsbeleid dat kadert in de verplichtingen voortvloeiend uit de *Shareholders Rights Directive* en houdt daarmee rekening bij de selectie van de beheerders. Het betrokkenheidsbeleid van Candriam en KBC-AM kan geraadpleegd worden op hun website.

Bovendien is OFP Prolocus bijzonder aandachtig voor de strikte naleving van de deontologische beroepsprincipes van portefeuillebeheer, zoals ze voorkomen in de vigerende regelgeving of door beroepsverenigingen worden gepromoot. De regeling over belangenconflicten (cf. art.91,§1,1° WIBP), is immers van toepassing op de betrokkenheidsactiviteiten. De vermogensbeheerders moeten daarom aan OFP Prolocus hun intern beleid voor het vermijden van belangenconflicten bezorgen en bevestigen dat ze handelen in overeenstemming met de gedragscode opgesteld door BEAMA, de beroepsvereniging van de vermogensbeheerders.

De vermogensbeheerders stellen hun steminformatie publiek ter beschikking. Een keer per jaar rapporteert de vermogensbeheerder over het gevoerde betrokkenheidsbeleid en moet daarbij aantonen een strategie te hebben gevoerd die een doeltreffende aandeelhoudersbetrokkenheid mogelijk maakt en die in het langetermijnbelang van het fonds als aandeelhouder heeft gehandeld.

Uit het Betrokkenheidsrapport van Candriam m.b.t. de eerste helft van het jaar 2025 blijkt een zeer actief stem- en interactiebeleid ('voting and engagement'). Zo bracht Candriam een stem uit op 1.215 aandeelhoudersvergaderingen. Hieronder vindt u het stembeleid van Candriam

Candriam Votes on Managerial Proposals in 2025 (until June 2025) - A Breakdown by Key Areas<sup>1</sup>



KBC – AM heeft in 2025 deelgenomen aan 1351 aandeelhoudersvergaderingen.

Hieronder het overzicht van het stemgedrag van KBC - AM:

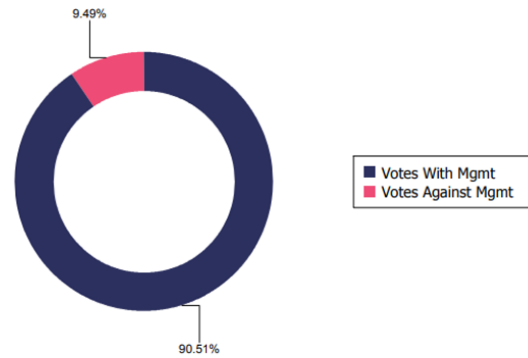
- The table below shows the voting behaviour of KBC AM. On 702 of the 1351 general meeting there was at least one non-FOR vote.

	Number	%
Number of votes FOR	16 420	88.66%
Number of votes AGAINST	1 969	10.63%
Number of votes ABSTAIN	20	0.11%
Number of votes WITHHOLD	97	0.52%
Number of votes on MSOP	14	0.08%
<b>Total</b>	<b>18 520</b>	<b>100.00%</b>

\* MSOP: Management Say on Pay

	Number	%
Number of votes With Mgmt	16 763	90.51%
Number of votes Against Mgmt	1 757	9.49%
<b>Total</b>	<b>18 520</b>	<b>100.00%</b>

(2024: 17 899)



## VI. Informatie per Afzonderlijk vermogen

### 1. Afzonderlijk vermogen VVSG

#### a) Toepassing van het Financieringsplan

Het Afzonderlijk vermogen VVSG beheert alleen vastebijdrageplannen.

De kortetermijnvoorzieningen en de technische voorzieningen zijn gelijk aan de som van de individuele rekeningen van de aangeslotenen.

De dekkinggraad bedraagt 105% ten opzichte van de technische voorzieningen.

De bijdragen van 107.949.655 euro zijn de som van de bijdragen voor 2025 (109.322.154 euro) en een correctie van -1.372.499 euro als gevolg van een overschatting van de vorderingen in het vorige boekjaar. In 2025 werd 89.216.474 euro ontvangen, waardoor een saldo van 20.105.680 euro overblijft. Dit bedrag wordt meegenomen als vordering op de nog te ontvangen bijdragen, die in 2026 aan OFP Prolocus zullen worden gestort.

Aangezien de inning voor de hybride besturen (dit zijn de besturen die zowel medewerkers hebben in een DB-toezegging als in een DC-toezegging) door de Rijksdienst voor Sociale Zekerheid volledig (dus zowel voor het VVSG-plan als voor het Provant-plan) binnen het Afzonderlijk vermogen VVSG gebeurt, moet er een overdracht gebeuren van de bijdrage voor het Provant-plan naar het Afzonderlijk vermogen Provant. De overdracht van het Afzonderlijk vermogen VVSG naar het Afzonderlijk vermogen Provant bedraagt 562.521 euro, waarvan 151.141 euro in 2026 zal overgedragen worden.

Omgekeerd moet er ook een overdracht plaatsvinden van het Afzonderlijk vermogen Provant naar het Afzonderlijk vermogen VVSG, omwille van de financiering van de bijdragen voor de MIPS van de Provincie Antwerpen (hybride bestuur) die volledig binnen het Afzonderlijk vermogen Provant gebeurt. De overdracht voor de bijdrage van het VVSG-plan van de MIPS van de Provincie Antwerpen komt vanuit het Afzonderlijk vermogen Provant en bedraagt 3.212.553 euro, waarvan 1.679 euro in 2026 zal overgedragen worden.

#### b) Herstelplan

##### Saneringsplan 2026 - opvolging tekorten op 31 december 2024

Per 31 december 2024 waren er 44 besturen die een tekort hadden ten opzichte van de vereiste technische voorziening.

Per 31 december 2025 vertonen zeven van deze besturen nog een tekort ten opzichte van de vereiste technische voorziening. Zes van deze besturen zijn in 2024 toegetreden en beschikken om die reden nog niet over voldoende vrije reserves om de vertraagde doorstorting door de Rijksdienst voor Sociale Zekerheid op te vangen. Daarnaast betreft het één bestuur dat per 31 december 2024 een tekort kende als gevolg van een onjuiste afhandeling van de VIA-toezegging. Hoewel dit in 2025 is rechtgezet, moet de definitieve afrekening via de forfaitaire bijdragen nog worden ontvangen in juni 2026.

Voor zes van de zeven besturen zal het tekort worden weggewerkt zodra de vorderingen op de RSZ zijn ontvangen. Het resterende tekort voor 2025 bij het zevende bestuur zal worden aangezuiverd na de afrekening van de toegekende bijdragen voor 2025. Deze bijdragen zijn opgenomen in de forfaitaire bijdragen en zullen, na verwerking in de DmfA-aangifte van het vierde kwartaal van 2026, aan het pensioenplan worden toegewezen in juni 2027.

De saneringsplannen werden op 27 februari 2026 ingediend op basis van een voorlopige inschatting van de dekkingsgraad. Na afronding van de definitieve berekeningen bleek dat bij twee van de zeven besturen met een tekort ten onrechte werd aangenomen dat dit tekort was weggewerkt. Daarnaast werden bij twee andere besturen onterecht tekorten gerapporteerd, terwijl uit de gedetailleerde berekeningen bleek dat hun dekkingsgraad licht boven de 100% ligt.

#### Saneringsplan 2026 - nieuwe tekorten op 31 december 2025

De algemene dekkingsgraad van het Afzonderlijk Vermogen VVSG op 31 december 2025 bedraagt 105%. Dit betekent dat er een overfinanciering is op het niveau van het afzonderlijk vermogen van 5%.

Per 31 december 2025 vertonen, naast de zeven resterende besturen van eind 2024, nog drie bijkomende besturen een tekort ten opzichte van de vereiste technische voorziening. Eén van deze besturen is in 2025 nieuw toegetreden tot het DC-pensioenplan en beschikt daardoor nog niet over voldoende vrije reserves om het vertragingseffect van de RSZ op te vangen. De twee andere besturen behoren tot hetzelfde MIPS-pensioenplan. Bij één van deze besturen heeft een aanzienlijke rechtzetting met betrekking tot het verleden plaatsgevonden, waardoor de vrije reserves moesten worden aangesproken. Als gevolg hiervan waren de resterende reserves ontoereikend om het vertragingseffect van de RSZ voor het lopende jaar op te vangen.

De tekorten zullen worden aangezuiverd zodra de vorderingen op de RSZ ontvangen zijn.

De saneringsplannen werden besproken tijdens het Dagelijks Bestuur van 23 februari 2026 en goedgekeurd op de Raad van Bestuur van 22 maart 2026.

De saneringsplannen werden op 27 februari 2026 ingediend op basis van een voorlopige inschatting van de dekkingsgraad. Na afronding van de definitieve berekeningen werden geen bijkomende afwijkingen vastgesteld, met uitzondering van de eerder vermelde elementen in het kader van de opvolging van de tekorten per eind 2024.

**c) Activa van het Afzonderlijk vermogen VVSG**
**a. Strategische activa-allocatie**

De Strategische Activa-allocatie van het Afzonderlijk vermogen VVSG en de activaverdeling per eind 2025 zijn de volgende:

<b>Prolocus - VVSG - 2e Pijler</b>				
<b>31/12/2025</b>	<b>Candriam portefeuille</b>	<b>Minimumgrens</b>	<b>Candriam Strategische activa verdeling</b>	<b>Maximumgrens</b>
<b>Aandelen excl. vastgoed</b>	37,1%	20,0%	30,0%	40,0%
<b>Vastgoed</b>	2,9%	0,0%	3,0%	5,0%
<b>Obligaties</b>	59,3%	43,5%	62,0%	80,0%
<b>Liquide middelen</b>	0,8%	0,0%	0,0%	20,0%
<b>Alternatieve</b>	0,0%	0,0%	5,0%	7,0%
<b>Derivaten clearing</b>	0,0%			
<b>Som</b>	<b>100,0%</b>		<b>100,0%</b>	
<b>Prolocus - VVSG - 2e Pijler</b>				
<b>31/12/2025</b>	<b>KBC AM portefeuille</b>	<b>Minimumgrens</b>	<b>KBC AM Strategische activa verdeling</b>	<b>Maximumgrens</b>
<b>Aandelen excl. vastgoed</b>	34,0%	20,0%	30,0%	40,0%
<b>Vastgoed</b>	4,2%	0,0%	3,0%	5,0%
<b>Obligaties</b>	61,0%	43,5%	62,0%	80,0%
<b>Liquide middelen</b>	0,7%	0,0%	0,0%	20,0%
<b>Alternatieve</b>	0,0%	0,0%	5,0%	7,0%
<b>Som</b>	<b>100,0%</b>		<b>100,0%</b>	
<b>Prolocus - VVSG - 2e Pijler</b>				
<b>31/12/2025</b>	<b>DPAM portefeuille</b>	<b>Minimumgrens</b>	<b>DPAM</b>	<b>Maximumgrens</b>
<b>Obligaties (Vlaamse duurzame obligaties)</b>	99,0%	0,0%	100,0%	100,0%
<b>Liquide middelen</b>	1,0%	0,0%	0,0%	100,0%

**b. Rendement en toegekend rendement**

Onderstaande tabel geeft de tijdgewogen rendementen van het VVSG tweedepijlervermogen t.o.v. de benchmark:

<b>Prolocus - VVSG - 2e Pijler</b>		
<b>31/12/2025</b>	<b>Portefeuille</b>	<b>Benchmark</b>
<b>Candriam</b>	<b>3,3%</b>	<b>4,2%</b>
<b>KBC AM</b>	<b>3,7%</b>	<b>4,1%</b>
<b>DPAM</b>	<b>0,3%</b>	<b>n.b.</b>
<b>Totaal (gewogen Candriam en KBC)</b>	<b>3,5%</b>	<b>4,1%</b>

<b>Historiek 5 jaar Candriam</b>	<b>Portefeuille</b>	<b>Benchmark</b>
<b>2024</b>	9,6%	10,3%
<b>2023</b>	8,1%	8,3%
<b>2022</b>	n.b.	n.b.
<b>Historiek 5 jaar KBC AM</b>	<b>Portefeuille</b>	<b>Benchmark</b>
<b>2024</b>	9,9%	10,2%
<b>2023</b>	7,1%	8,4%
<b>2022</b>	n.b.	n.b.

Berekeningswijze van het toegekende rendement:

Op het einde van elke maand wordt het globale beleggingsrendement van het Afzonderlijk vermogen VVSG bepaald.

De maandelijkse bruto-opbrengsten zijn gelijk aan de marktwaarde van de portefeuille op het einde van de maand min de marktwaarde van de portefeuille in het begin van de maand rekening houdend met de kasstromen (bijdragen, uitkeringen en transfers) van die maand.

Het maandelijkse nettorendement is het brutorendement verminderd met de kosten verbonden aan het financieel beheer, de kosten voor herverzekering van de dekking overlijden, indien van toepassing, en 5 basispunten (op jaarbasis) voor het financieren van het administratief beheer. Dit maandelijks nettorendement wordt op basis van een trapsgewijze verdeling deels toegekend aan de individuele rekeningen (dit is het toegekend rendement) en deels aan de Vrije Reserves WAP Voorziening en Prefinanciering.

Het toegekende rendement over het afgesloten boekjaar:

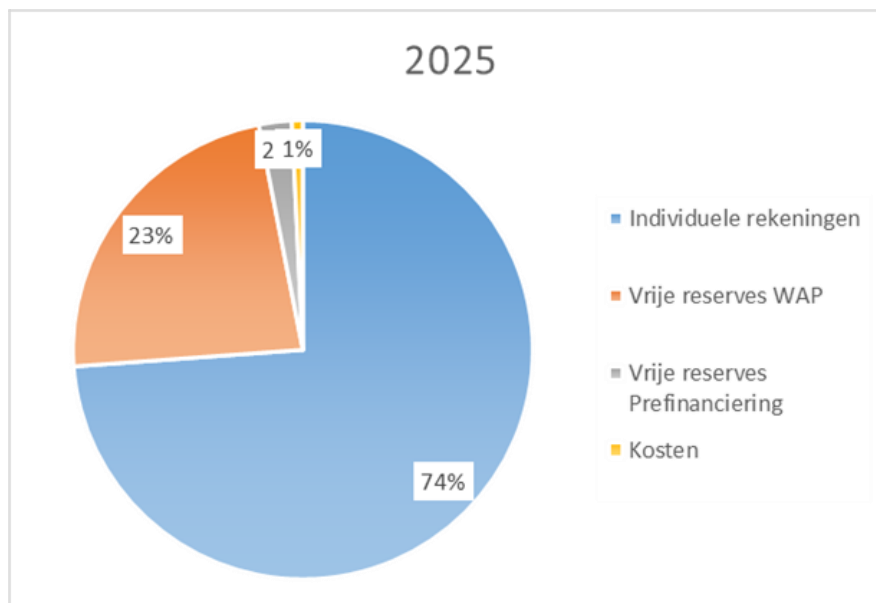
Het totale jaarlijkse bruto rendement in 2025 bedraagt 12.954.292 euro. De individuele rekeningen, de Vrije Reserves WAP Voorziening en Prefinanciering

bedroegen op 31 december 2025 283.620.405 euro, wat resulteert in een bruto rendement voor 2025 van 4,57%. Na aftrek van 5 basispunten voor administratieve kosten, bedraagt het nettorendement voor 2025 4,52%. Na toepassing van de trapsgewijze verdeling die beschreven staat in het Kaderreglement wordt er 3,50% toegekend aan de individuele rekeningen op 31 december 2025.

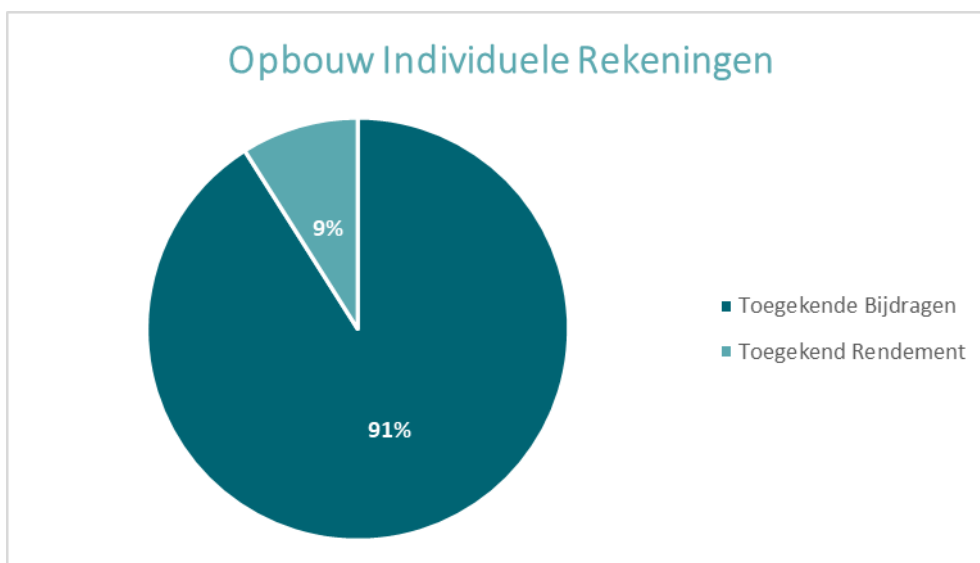
Van het totale jaarlijkse bruto rendement in 2025 ten bedrage van 12.954.292 euro wordt er 9.595.383 euro toegewezen aan de individuele rekeningen, 2.790.930 euro aan de Vrije Reserves WAP-voorziening, 426.192 euro aan de Vrije Reserves Prefinanciering en 141.788 euro aan het Afzonderlijk kostenvermogen.

Onderstaande grafiek geeft een weergave van de verdeling van het behaalde rendement.

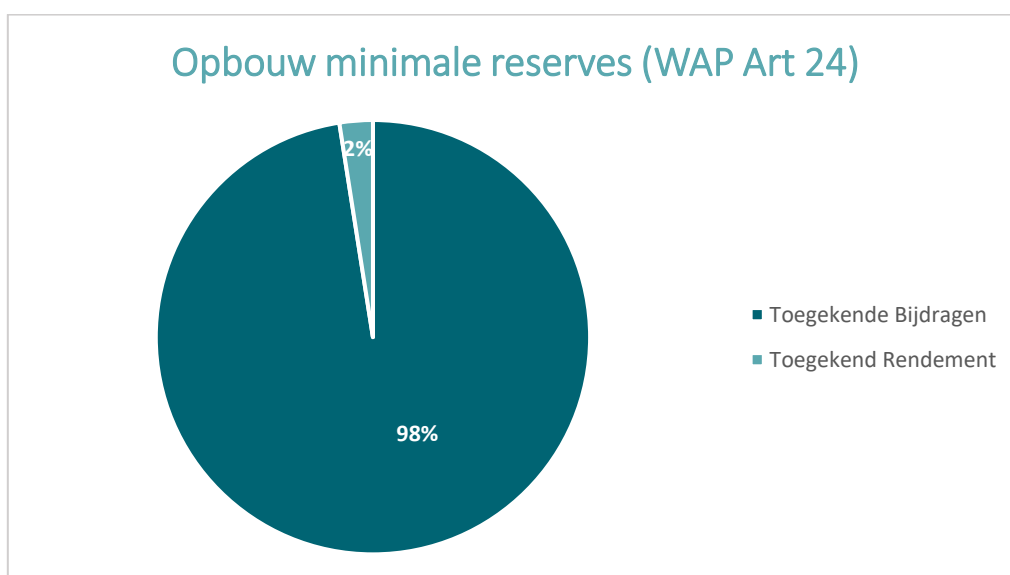
Het grootste deel van het rendement (74%) gaat naar de pensioenopbouw van de aangeslotenen. Daarnaast wordt 1% gereserveerd voor de financiering van de kosten. Bovendien wordt 25% van het rendement toegewezen aan de besturen als vrije reserves, bedoeld voor risicoreductie. Deze reserves dienen als buffer om eventuele toekomstige tekorten op te vangen, mocht de WAP-garantie niet gehaald worden.



Onderstaande grafiek toont de opbouw van de totale individuele rekeningen, opgesplitst in toegekende bijdragen en toegekend rendement.



Indien de toegekende bijdragen alleen met de WAP-garantie worden verhoogd, toont de onderstaande grafiek de verdeling.



## **2. Afzonderlijk vermogen Provant**

### **a) Toepassing van het Financieringsplan**

Het Afzonderlijk vermogen Provant beheert de vasteprestatieplannen en de cash balance-plannen van OFP Prolocus.

Het huidige Financieringsplan werd goedgekeurd op de Raad van Bestuur van 23 mei 2025 en werd bekrachtigd op de Algemene Vergadering van 17 juni 2025. Het Financieringsplan werd herzien naar aanleiding van het revisietraject in 2025. De berekeningsmethodes en gebruikte hypothesen ter bepaling van de technische voorzieningen van de vasteprestatieplannen en de cash balance-plannen van OFP Prolocus werden niet gewijzigd in vergelijking met vorig jaar.

De dekkingsgraad bedraagt 148% ten opzichte van de technische voorzieningen en 313% ten opzichte van de kortetermijnvoorzieningen (KTV).

De bijdragen van 6.155.304 euro zijn de som van de bijdragen voor 2025 (7.154.134 euro) en een correctie van -998.830 euro als gevolg van een overschatting van de vorderingen in het vorige boekjaar. In 2025 werd 5.548.794 euro ontvangen, waardoor een saldo van 1.605.340 euro overblijft. Dit bedrag wordt meegenomen als vordering op de nog te ontvangen bijdragen, die in 2026 aan OFP Prolocus zullen worden gestort.

Aangezien de inning voor de hybride besturen door de Rijksdienst voor Sociale Zekerheid volledig (dus zowel voor het VVSG-plan als voor het Provant-plan) binnen het Afzonderlijk vermogen VVSG gebeurt, moet er een overdracht plaatsvinden van de bijdrage voor het Provant-plan naar het Afzonderlijk vermogen Provant. De overdracht van het Afzonderlijk vermogen VVSG naar het Afzonderlijk vermogen Provant bedraagt 562.521 euro, waarvan 151.141 euro in 2026 zal overgedragen worden.

Omgekeerd moet er ook een overdracht plaatsvinden van het Afzonderlijk vermogen Provant naar het Afzonderlijk vermogen VVSG, omwille van de financiering van de bijdragen voor de MIPS van de Provincie Antwerpen (hybride bestuur) die volledig binnen het Afzonderlijk vermogen Provant gebeurt. De overdracht voor de bijdrage van het VVSG-luik van de MIPS van de Provincie Antwerpen komt vanuit het Afzonderlijk vermogen Provant en bedraagt 3.212.553 euro, waarvan 1.679 euro in 2026 zal overgedragen worden.

### **b) Herstelplan**

De algemene dekkingsgraad van het Afzonderlijk vermogen Provant op 31 december 2025 bedroeg 148%. Dit betekent dat er een overfinanciering was van 48%.

Op het niveau van de bijdragende ondernemingen was er echter 1 bestuur in onderfinanciering.

Het gaat om een klein bestuur dat per 1 januari 2024 is overgestapt naar het DC-pensioenplan van OFP Prolocus. Door een onvoorziene ontwikkeling in de populatie en salarisevolutie bleek de bijdragevoet, die in 2024 werd berekend, te laag ingeschat.

Het tekort zal worden geïnd via een manuele factuur. Tijdens de berekening van de bijdragen voor 2026 (gepland in juni 2026) zal er onderzocht worden of er aanvullende maatregelen nodig zijn om onderfinanciering in de toekomst te voorkomen.

Aangezien deze informatie nog niet beschikbaar was op 28 februari 2026 werd er geen saneringsplan voor dit bestuur overgemaakt aan de FSMA. FSMA op de hoogte gebracht van de opvolging van dit tekort op 31 december 2023.

**c) Activa van het Afzonderlijk vermogen Provant**

**a. Strategische activa-allocatie**

De strategische activa-allocatie van het Provant tweedepijlervermogen en de eigenlijke activaverdeling per eind 2025 is de volgende:

<b>Prolocus - Provant - 2e Pijler</b>				
	<b>Candriam portefeuille</b>	<b>Minimumgrens</b>	<b>Candriam Strategische activa verdeling</b>	<b>Maximumgrens</b>
<b>31/12/2025</b>				
<b>Aandelen</b>	42,8%	25,0%	35,0%	45,0%
<b>Vastgoed</b>	2,9%	0,0%	3,0%	7,5%
<b>Obligaties</b>	54,0%	47,0%	57,0%	75,0%
<b>Liquide middelen</b>	0,3%	0,0%	0,0%	20,0%
<b>Alternatieve beleggingen</b>	0,0%	0,0%	5,0%	7,0%
<b>Derivaten clearing</b>	0,0%			
<b>Som</b>	<b>100,0%</b>		<b>100,0%</b>	
<b>Prolocus - Provant - 2e Pijler</b>				
	<b>KBC AM portefeuille</b>	<b>Minimumgrens</b>	<b>KBC AM Strategische activa verdeling</b>	<b>Maximumgrens</b>
<b>31/12/2025</b>				
<b>Aandelen</b>	39,3%	40,0%	35,0%	60,0%
<b>Vastgoed</b>	4,4%	0,0%	3,0%	10,0%
<b>Obligaties</b>	55,8%	30,0%	57,0%	60,0%
<b>Liquide middelen</b>	0,6%	0,0%	0,0%	15,0%
<b>Alternatieve beleggingen</b>	0,0%	0,0%	5,0%	7,0%
<b>Som</b>	<b>100,0%</b>		<b>100,0%</b>	

<b>Prolocus - Provant - 2e Pijler</b>				
<b>31/12/2025</b>	<b>DPAM portefeuille</b>	<b>Minimumgrens</b>	<b>DPAM</b>	<b>Maximumgrens</b>
<b>Obligaties (Vlaamse duurzame obligaties)</b>	99,8%	0,0%	100,0%	100,0%
<b>Liquide middelen</b>	0,2%	0,0%	0,0%	100,0%

**b. Rendement**

Onderstaande tabel geeft de rendementen weer van het Provant tweedepijlervermogen ten opzichte van de benchmark:

<b>Prolocus - Provant - 2e Pijler</b>		
<b>31/12/2025</b>	<b>Portefeuille</b>	<b>Benchmark</b>
<b>Candriam</b>	<b>3,5%</b>	<b>4,6%</b>
<b>KBC AM</b>	<b>3,9%</b>	<b>4,5%</b>
<b>DPAM</b>	<b>0,3%</b>	<b>n.b.</b>
<b>Totaal (gewogen Candriam en</b>	<b>3,7%</b>	<b>4,5%</b>

<b>Historiek 5 jaar Candriam</b>	<b>Portefeuille</b>	<b>Benchmark</b>
<b>2024</b>	12,0%	13,3%
<b>2023</b>	12,0%	14,0%
<b>2022</b>	-16,2%	-14,9%
<b>2021</b>	13,7%	11,8%
<b>2020</b>	6,1%	4,0%
<b>Historiek 5 jaar KBC AM</b>	<b>Portefeuille</b>	<b>Benchmark</b>
<b>2024</b>	12,5%	13,5%
<b>2023</b>	12,1%	13,7%
<b>2022</b>	-14,5%	-14,9%
<b>2021</b>	13,6%	12,8%
<b>2020</b>	1,4%	4,0%

Het jaar 2025 bracht een lager rendement dan 2024 en voorgaande. Dit is te wijten aan de geopolitieke situatie.

### 3. Afzonderlijk Kostenvermogen

#### a) Toepassing van het Financieringsplan

Het Afzonderlijk Kostenvermogen wordt uitsluitend gebruikt voor het financieren van de werkingskosten. Er worden geen pensioenverplichtingen beheerd in dit Afzonderlijk vermogen waardoor de technische voorzieningen gelijk zijn aan 0 euro.

Tot 31 december 2024 werden de werkingskosten gedragen door het Transitiesegment. Vanaf 1 januari 2025 wordt een verdeelsleutel vastgelegd voor de verdeling van de kosten tussen het Afzonderlijk vermogen VVSG enerzijds en het Afzonderlijk vermogen Provant anderzijds.

De besturen betalen jaarlijks administratieve kosten. De facturen worden vanaf 2025 opgesteld en verstuurd door OFP Prolocus zelf. Voorheen gebeurde dat via de RSZ. De administratieve kosten van de RSZ zelf verlopen wel nog via de RSZ-inningstroom en worden geïnd in het vierde kwartaal.

De administratieve kosten van het fonds en de RSZ worden dus niet aangerekend op het rendement.

#### b) Activa van het Afzonderlijk kostenvermogen

##### a. Strategische activa-allocatie

De strategische activa-allocatie van het Transitie/Garantiesegment en de eigenlijke activaverdeling per eind 2025 is de volgende:

<b>Transitie/garantiesegment</b>				
<b>31/12/2025</b>	<b>Candriam portefeuille</b>	<b>Minimumgrens</b>	<b>Candriam Strategische activa verdeling</b>	<b>Maximumgrens</b>
<b>Aandelen</b>	33,3%	20,0%	30,0%	40,0%
<b>Obligaties</b>	50,1%	30,0%	50,0%	70,0%
<b>Liquide middelen</b>	16,6%	0,0%	20,0%	25,0%
<b>Derivaten clearing</b>	0,0%			
<b>Som</b>	<b>100,0%</b>		<b>100,0%</b>	

<b>Transitie/garantiesegment</b>				
<b>31/12/2025</b>	<b>KBC AM portefeuille</b>	<b>Minimumgrens</b>	<b>KBC AM Strategische activa verdeling</b>	<b>Maximumgrens</b>
<b>Aandelen</b>	31,3%	20,0%	30,0%	40,0%
<b>Obligaties</b>	49,0%	30,0%	50,0%	70,0%
<b>Liquide middelen</b>	19,7%	0,0%	20,0%	25,0%
<b>Som</b>	<b>100,0%</b>		<b>100,0%</b>	

De Strategische activa-allocatie van het Kostenvermogen VVSG en de eigenlijke activaverdeling per eind 2025 is de volgende:

<b>Prolocus - Kostenvermogen - VVSG</b>				
<b>31/12/2025</b>	<b>Candriam portefeuille</b>	<b>Minimumgrens</b>	<b>Strategische activa verdeling</b>	<b>Maximumgrens</b>
Obligaties Euro overheid	24,4%	0,0%	25,0%	75,0%
Obligaties Euro bedrijven	25,3%	0,0%	25,0%	60,0%
Cash en monetair	50,3%	0,0%	50,0%	100,0%
<b>Som</b>	<b>100,0%</b>		<b>100,0%</b>	

<b>Prolocus - Kostenvermogen - VVSG</b>				
<b>31/12/2025</b>	<b>KBC AM portefeuille</b>	<b>Minimumgrens</b>	<b>KBC AM Strategische activa verdeling</b>	<b>Maximumgrens</b>
Obligaties Euro overheid	24,5%	0,0%	25,0%	75,0%
Obligaties Euro bedrijven	24,8%	0,0%	25,0%	60,0%
Cash en monetair	50,7%	0,0%	50,0%	100,0%
<b>Som</b>	<b>100,0%</b>		<b>100,0%</b>	

**b. Rendement**

Onderstaande tabel geeft het rendement weer van het Transitie/ Garantiesegment ten opzichte van de benchmark:

<b>Transitie/garantiesegment</b>		
<b>31/12/2025</b>	<b>Portefeuille</b>	<b>Portefeuille</b>
<b>Candriam</b>	<b>3,1%</b>	<b>4,1%</b>
<b>KBC AM</b>	<b>3,8%</b>	<b>4,1%</b>
<b>Totaal (gewogen)</b>	<b>3,4%</b>	<b>4,1%</b>

<b>Historiek 5 jaar Candriam</b>	<b>Portefeuille</b>	<b>Benchmark</b>
<b>2024</b>	9,4%	6,9%
<b>2023</b>	10,1%	10,0%
<b>jul/05</b>	-3,4%	-2,6%
<b>2021</b>	n.b.	n.b.
<b>2020</b>	n.b.	n.b.

<b>Historiek 5 jaar KBC AM</b>	<b>Portefeuille</b>	<b>Benchmark</b>
<b>2024</b>	9,7%	9,5%
<b>2023</b>	10,1%	10,0%
<b>jul/05</b>	-2,6%	-2,6%
<b>2021</b>	n.b.	n.b.
<b>2020</b>	n.b.	n.b.

<b>Prolocus - Kostenvermogen - VVSG</b>		
<b>31/12/2025</b>	<b>Portefeuille</b>	<b>Benchmark</b>
<b>Candriam</b>	<b>2,2%</b>	<b>2,1%</b>
<b>KBC AM</b>	<b>2,1%</b>	<b>2,1%</b>
<b>Totaal (gewogen)</b>	<b>2,1%</b>	<b>2,0%</b>

<b>Historiek 5 jaar Candriam</b>	<b>Portefeuille</b>	<b>Benchmark</b>
<b>2024</b>	3,7%	3,4%
<b>apr/23</b>	3,3%	3,2%
<b>2022</b>	n.b.	n.b.
<b>2021</b>	n.b.	n.b.
<b>2020</b>	n.b.	n.b.
<b>Historiek 5 jaar KBC AM</b>	<b>Portefeuille</b>	<b>Benchmark</b>
<b>2024</b>	3,6%	3,5%
<b>aug/23</b>	3,3%	3,1%
<b>2022</b>	n.b.	n.b.
<b>2021</b>	n.b.	n.b.
<b>2020</b>	n.b.	n.b.

## VII. Gebeurtenissen na het afsluiten van het boekjaar

Aan de activazijde hield de opgelopen volatiliteit op de beurs, die op gang werd getrapt met 'Liberation Day' in april 2025, aan in 2026. Het jaar kende een relatief rustige start, maar de oorlogen in het Midden-Oosten en de verstoring van de wereldeconomie die daarvan het gevolg is, weegt sinds februari 2026 op de beursresultaten. Op te merken valt daarbij dat de beurzen klaarblijkelijk meer 'schokbestendigheid' hebben opgebouwd. Het lijkt er soms zelfs op dat grote politieke en economische onzekerheid steeds meer aan de beleggers voorbijgaat. In afwachting van een nieuwe strategische vermogensallocatie (zie hieronder) gaan we ervan uit dat de huidige weerbaar genoeg is om de grootste schokken te weerstaan, zoals dat ook in 2025 is gebleken.

Het voorjaar van 2026 staat voor OFP Prolocus helemaal in het teken van de besluitvorming van het revisietraject activa. Dit traject voorziet in een update van het duurzaamheidscharter, een nieuwe strategische vermogensallocatie en de opzet van een zogenaamde 'core satellite' beleggingsstrategie. Deze strategie vertrekt van een grote, passief beheerde kern tegen lagere kosten, met kleinere actief beheerde specifieke activaklassen met hogere opbrengsten.

Al deze elementen moeten samenkomen in de oprichting van een institutionele Prolocus-BEVEK, waarin het Prolocusvermogen, later eventueel aangevuld met vermogen van andere institutionele investeerders, onder aansturing van OFP Prolocus op een doorgedreven geprofessionaliseerde manier wordt beheerd.

Aan de passivazijde loopt er in het voorjaar 2026 een goedkeuringstraject van de documenten die zijn aangepast in het kader van het revisietraject passiva.

OFP Prolocus volgt de federale besluitvorming rond de pensioenhervorming van nabij. Hoewel deze hervorming bijna uitsluitend betrekking heeft op de eerste pijlerpensioenen, zijn er in het regeerakkoord toch raakvlakken met de tweede pijler, zelfs specifiek met de tweede pijler in de (lokale) overheid.

In het voorjaar 2026 werden daarnaast een aantal herstelplannen goedgekeurd. Deze zijn hogerop toegelicht.

**Bijlagen (niet voor publicatie)**

**I. Afzonderlijk vermogen VVSG**

**1. Operationele gegevens**

**a) Overzicht van de toezeggingen**

Er zijn 433 vaste bijdrage pensioentoezeggingen van kracht, waarvan 391 basistoezeggingen, 28 aanvullende toezeggingen en 14 inhaaltoezeggingen.

Onderstaande tabellen geven de gekozen bijdragepercentages weer:

Basistoezegging				Aantal plannen
a%	b%	c%		
0,00%	0,00%	0,00%		6
2,00%	2,00%	2,00%		1
2,50%	2,50%	2,50%		34
2,50%	2,50%	5,00%		1
3,00%	3,00%	3,00%		259
3,00%	3,00%	4,00%		1
3,00%	3,00%	5,00%		4
3,00%	3,00%	6,00%		4
3,00%	4,20%	6,90%		2
3,25%	3,25%	3,25%		2
3,30%	3,30%	3,30%		1
3,30%	4,60%	7,60%		2
3,50%	3,50%	3,50%		1
4,00%	4,00%	4,00%		32
4,00%	4,00%	10,00%		1
4,20%	5,90%	9,70%		2
4,50%	4,50%	4,50%		3
4,50%	4,50%	6,75%		1
5,00%	5,00%	5,00%		6
5,00%	5,00%	18,00%		1
5,00%	7,00%	11,50%		11
5,25%	5,25%	11,50%		2
5,50%	5,50%	5,50%		2
6,00%	6,00%	6,00%		8
7,00%	7,00%	7,00%		2
a	a	a		2
<b>Totaal</b>				<b>391</b>

Voor de basistoezeggingen waarvoor in bovenstaande tabel de bijdragevoet wordt aangeduid als "a", is ofwel de bijdragevoet afhankelijk van de anciënniteit van de actieve aangeslotene, ofwel kan de bijdrage van jaar tot jaar aangepast worden.

Aanvullende Toezegging		
a%	b%	Aantal plannen
0,50%	0,50%	6
1,00%	0,00%	1
1,00%	1,00%	8
1,16%	1,16%	1
1,50%	1,50%	3
2,00%	2,00%	7
3,00%	3,00%	2
<b>Totaal</b>		<b>28</b>

Inhaaltoezegging		
a%	b%	Aantal plannen
0,1696%	0,1696%	1
0,1967%	0,1967%	1
0,50%	0,50%	2
1,00%	1,00%	1
2,00%	2,00%	1
2,50%	2,50%	2
3,00%	3,00%	1
4,00%	4,00%	3
fixed	fixed	2
<b>Totaal</b>		<b>14</b>

## b) De bijdragende ondernemingen

Eind 2025 zijn er 693 bijdragende ondernemingen aangesloten tot het Afzonderlijk vermogen VVSG. Van deze 693 bijdragende ondernemingen zijn er 51 bijdragende ondernemingen die ook tot het Afzonderlijk vermogen Provant behoren.

Met ingang van 1 januari 2025 hebben de volgende bijdragende ondernemingen ervoor geopteerd om over te stappen naar een pensioentoezegging van het type vaste bijdragen, beheerd in het Afzonderlijk vermogen VVSG. De tabel geeft ook het percentage weer van de personeelsleden in dienst op 31 december 2024 die mee overstapten naar de nieuwe pensioentoezegging:

Bestuur	Basisplan	DC-plan
Stadsbestuur Geel	14%	86%
OCMW van Geel	24%	76%
Gemeentebestuur van Meerhout	27%	73%
OCMW van Meerhout	24%	76%

## c) De populatie

De gegevens werden opgeladen via de datastroom van de Kruispuntbank van de Sociale Zekerheid en verwerkt door de administratief beheerder. Deze gegevens bevatten al de informatie van de DmfA-aangiften van het vierde kwartaal 2025.

Onderstaande tabel toont de belangrijkste statistieken van de aangeslotenen aan de DC-pensioentoezeggingen van het Afzonderlijk vermogen VVSG:

Actieven	31/12/2024	31/12/2025
Aantal	90.062	92.951
Gemiddelde Leeftijd	43,48	43,65
Gemiddelde Premie	1.040,58	1.111,59
Gemiddelde Pensioenreserve	2.846,82	3.766,36
Slapers	31/12/2024	31/12/2025
Aantal	23.192	32.083
Gemiddelde Leeftijd	39,54	39,95
Gemiddelde Premie	51,15	37,79
Gemiddelde Pensioenreserve	955,27	1.207,04

Onderstaande grafiek geeft een overzicht van de verdeling tussen mannen en vrouwen bij de contractuele actieve personeelsleden van het basisplan. De meerderheid van de actieve populatie bestaat uit vrouwen.



## 2. Financiële gegevens op het niveau van het Afzonderlijk vermogen VVSG

### a) Balans

ACTIVA		Codes	Afgesloten boekjaar	Vorig boekjaar
<b>I.</b>	<b>Oprichtingskosten</b>	<b>21</b>	<b>0</b>	<b>0</b>
<b>II.</b>	<b>Vaste activa</b>	<b>22</b>	<b>0</b>	<b>0</b>
	A. Immateriële vaste activa	221		
	B. Materiële vaste activa	222		
	C. Financiële vaste activa	223		
<b>III.</b>	<b>Beleggingen</b>	<b>23</b>	<b>397.876.155</b>	<b>281.508.632</b>
	A. Beleggingsvastgoed	231		
	B. Verhandelbare titels en overige financiële instrumenten	232	397.876.155	281.508.632
	1. Aandelen en andere met aandelen gelijk te stellen	2321		
	2. Obligaties en andere verhandelbare schuldinstrumenten	2322		
	3. Rechten van deelneming in gemeenschappelijke beleggingsfondsen en investeringsfondsen	2323	397.876.155	281.508.632
	4. Afgeleide financiële instrumenten	2324	0	0
	a. Optiecontracten (+) (-)	23241		
	b. Termijncontracten (+) (-)	23242		
	c. Swapcontracten (+) (-)	23243		
	d. Overige (+) (-)	23244		
	5. Termijnbeleggingen	2325		
	6. Overige beleggingen	2326		
<b>IV.</b>	<b>Aandeel van de verzekerings- en herverzekeringsondernemingen in de technische</b>	<b>24</b>	<b>0</b>	<b>0</b>
	A. Pensionering en overlijden	241		
	B. Invaliditeit en arbeidsonderschiktheid	242		
	C. Overige	243		
<b>V.</b>	<b>Vorderingen</b>	<b>41</b>	<b>20.119.962</b>	<b>22.604.046</b>
	A. Te ontvangen bijdragen	411	20.105.680	22.499.825
	1. In uitvoering van het financieringsplan	4111	20.105.680	22.499.825
	2. In uitvoering van een beslissing tot tussenkomst van de bijdragende ondernemingen in het over te dragen verlies	4112		
	3. In uitvoering van een herstelplan of een saneringsplan	4113	0	0
	B. Op bijdragende ondernemingen	412	0	0
	1. Gewaarborgde vorderingen	4121		
	2. Bijzondere vorderingen	4122		
	3. Overige vorderingen	4123	0	0
	C. Kredieten	413		
	D. Op verzekerings- en herverzekeringsondernemingen	414		
	E. Collateral	415		
	F. Overige vorderingen	416	14.282	104.221
<b>VI.</b>	<b>Liquide middelen</b>	<b>51</b>	<b>6.122.191</b>	<b>2.484.889</b>
<b>VII.</b>	<b>Overlopende rekeningen</b>	<b>431/432</b>	<b>0</b>	<b>0</b>
	A. <b>Verworven opbrengsten</b>	431		
	B. Over te dragen kosten	432		
<b>Totaal</b>		<b>21/51</b>	<b>424.118.308</b>	<b>306.597.567</b>

*Commentaar:*

De waarde van de beleggingsfondsen bedraagt € 397.876.155 op 31 december 2025.

Een bedrag van 6.122.191 euro is beschikbaar op de zichtrekeningen en kortetermijnrekeningen bij Belfius, KBC en Degroof Petercam.

De vorderingen bedragen 20.119.962 euro. Deze bevatten een vordering 20.105.680 euro waarvan 228.303 euro openstaande facturen van bijdragende ondernemingen en 19.877.377 euro van de RSZ.

Vorig boekjaar was er een overschatting van de vorderingen in uitvoering van het Financieringsplan van 1.372.499 euro. Dit bedrag werd rechtgezet door de bijdragen in uitvoering van het Financieringsplan in het technisch resultaat te verminderen met dit bedrag.

De overige vordering van 14.282 euro bevat 12.603 euro voor dubbel betaalde sociale zekerheidsbijdragen die door de Federale Pensioendienst in februari 2026 wordt teruggestort en 1.679 euro voor de transfer van DC-bijdragen 2025 van het Afzonderlijk vermogen Provant naar het Afzonderlijk vermogen VVSG.

<b>PASSIVA</b>	<b>Codes</b>	<b>Afgesloten boekjaar</b>	<b>Vorig boekjaar</b>
<b>I. Eigen vermogen</b>	<b>11</b>	<b>34.932.522</b>	<b>27.768.689</b>
A. Sociaal fonds	111	34.932.522	27.768.689
A. Vrije reserve 1 - WAP voorziening		6.590.100	3.639.416
A. Vrije reserve 2 - Prefinanciering		28.342.422	24.129.273
B. Solvabiliteitsmarge	112		
C. Overgedragen verlies (-)	113		
<b>II. Technische voorzieningen</b>	<b>12</b>	<b>388.812.357</b>	<b>278.544.567</b>
A. Pensionering en overlijden	121	388.812.357	278.544.567
B. Invaliditeit en arbeidsonderschiktheid	122		
C. Winstdeelname	123		
D. Overige	124		
<b>III. Voorziening voor risico's en kosten</b>	<b>13</b>	<b>0,00</b>	<b>0,00</b>
<b>IV. Schulden</b>	<b>42</b>	<b>231.641</b>	<b>193.749</b>
A. Technische schulden	421		
B. Fiscale en parafiscale schulden	422	0	36.014
C. Collateral	423		
D. Financiële schulden	424		
E. Overige	425	231.641	157.735
<b>V. Overlopende rekeningen</b>	<b>433/ 434</b>	<b>141.788</b>	<b>90.562</b>
A. Over te dragen opbrengsten	433	0	0
B. Toe te rekenen kosten	434	141.788	90.562
<b>Totaal</b>	<b>11/43</b>	<b>424.118.308</b>	<b>306.597.567</b>

### Commentaar:

Het eigen vermogen bedraagt 34.932.522 euro. Dit eigen vermogen wordt opgesplitst in de vrije reserve voor WAP-voorziening van 6.590.100 euro en de vrije reserve voor Prefinanciering van 28.342.422 euro. De vrije reserves voor WAP-voorziening werden opgebouwd door het behaalde rendement dat niet op de individuele rekeningen van de aangeslotenen werd toegekend. De vrije reserves voor Prefinanciering werd opgebouwd door de extra bijdragen die de besturen storten gedurende de eerste 5 jaren (of de periode bepaald in het Financieringsplan in het geval van fusies).

Op 31 december 2025 bedraagt de technische voorziening 388.812.357 euro.

De schulden bedragen 231.641 euro waarvan 151.141 euro voor de overdracht van forfaitaire bijdragen voor het vierde kwartaal van 2025 van het Afzonderlijk vermogen VVSG naar het Afzonderlijk vermogen Provant en 80.500 euro voor beheerlonen.

De overlopende rekeningen bedragen 141.788 euro. Dit bedrag komt overeen met de toe te rekenen kost van 5 basispunten op het behaalde rendement voor het

kalenderjaar 2025. Dit bedrag wordt in 2026 van het Afzonderlijk vermogen VVSG naar het Afzonderlijk Kostenvermogen overgedragen.

**b) Resultatenrekening**

Inhoud	Codes	Afgesloten boekjaar	Vorig boekjaar
<b>I. Technische resultaat (+) (-)</b>	<b>71/61</b>	<b>-5.487.820</b>	<b>-8.293.083</b>
A. Bijdragen (+)	710	107.949.655	103.923.357
1. In uitvoering van het financieringsplan	7101	107.949.655	103.923.357
2. In uitvoering van een herstelplan of een saneringsplan	7102	0	0
B. Bijzondere bijdragen (+)	711		
C. Uitkeringen (-)	610	4.644.516	3.066.719
D. Bijzondere uitkeringen (-)	611	0	0
E. Wijziging van het aandeel van de verzekerings- en herverzekeringsondernemingen in de technische voorzieningen	712/612	0	0
F. Wijziging van de netto gewaarborgde vorderingen (stijging +, daling -)	713/613	0	0
G. Wijziging van de bijzondere vorderingen (daling -)	714/(614)	0	0
H. Wijzigingen van de vorderingen op de verzekerings- en herverzekeringsondernemingen (stijging +, daling -)	715/615	0	0
I. Overdracht van pensioenrechten (+) (-)	716/616	-73.586	-149.774
1. Van andere pensioeninstellingen (+)	716	0	0
2. Naar andere pensioeninstellingen (-)	616	73.586	149.774
J. Wijziging van de technische voorzieningen	617/717	-110.267.790	-110.825.188
a. Wijziging van de technische voorzieningen met betrekking tot pensionering en overlijden (stijging -, daling +)	6171/7171	-110.267.790	-110.825.188
1. Einde boekjaar (-)	6171	388.812.357	278.544.567
2. Begin boekjaar (+)	7171	278.544.567	167.719.379
K. Verzekerings- en herverzekeringsuitkeringen (+)	718		
L. Afgestane verzekerings- en herverzekeringpremies (-)	618	0	0
M. Overige technische opbrengsten (+)	719	3.212.553	3.063.406
N. Overige technische kosten (-)	619	1.664.136	1.238.165
<b>II. Financieel resultaat (+) (-)</b>	<b>72/62</b>	<b>12.793.441</b>	<b>20.610.112</b>
A. Opbrengsten van de financiële vaste activa (+)	721		
B. Beleggingsopbrengsten (+)	722	77.356	1.014
C. Beleggingskosten (-)	622	383.689	119.829
D. Kosten van schulden (-)	623	0	0
E. Wisselresultaten en resultaten uit de omrekening van vreemde valuta (+) (-)	724/624		
F. Meer- of minderwaarden (+) (-)	725/625	13.099.774	20.407.050
1. Meerwaarden (+)	725	29.093.041	23.148.204
2. Minderwaarden (-)	625	15.993.267	2.741.154
G. Overige financiële opbrengsten (+)	726	0	321.877
H. Overige financiële kosten (-)	626		0
<b>III. Bedrijfsresultaat (+) (-)</b>	<b>73/63</b>	<b>-141.788</b>	<b>-90.562</b>
A. Goederen en diensten (-)	631		0
B. Afschrijvingen (-) (+)	632/732	0	0
C. Overige (-) (+)	633/733	-141.788	-90.562
<b>IV. Waardeverminderingen (-) (+)</b>	<b>64/74</b>	<b>0</b>	<b>0</b>
<b>V. Voorzieningen voor risico's en kosten (-) (+)</b>	<b>65/75</b>	<b>0</b>	<b>0</b>
<b>VI. Uitzonderlijk resultaat (+) (-)</b>	<b>76/66</b>	<b>0</b>	<b>0</b>
<b>VII. Belastingen op het resultaat (-) (+)</b>	<b>67/77</b>	<b>0</b>	<b>0</b>
<b>VIII. Toe te wijzen resultaat van het boekjaar (+) (-)</b>	<b>78/68</b>	<b>-7.163.833</b>	<b>-12.226.467</b>
A. Winst (-)	68	7.163.833	12.226.467
B. Verlies (+)	78	0	0

*Commentaar:*

De technische voorziening, die 278.544.567 euro bedroeg op 31 december 2024 is gestegen en bedraagt 388.812.357 euro op 31 december 2025.

De bijdragen van 107.949.655 euro zijn de som van de bijdragen voor 2025 (109.322.154 euro) en een correctie van -1.372.499 euro als gevolg van een overschatting van de vorderingen in het vorige boekjaar.

Het technisch resultaat bedraagt -5.487.820 euro. Hierbij zijn de andere technische elementen in rekening gebracht, zoals uitkeringen en de overdracht van pensioenreserves.

Daarnaast omvatten de overige technische kosten de sociale lasten en de overdracht van RSZ-inningen van de bijdragen van de hybride besturen voor 2025, voor een bedrag van 562.521 euro van het Afzonderlijk vermogen VVSG naar het Afzonderlijk vermogen Provant. De overige technische opbrengsten bestaan uit de overdracht van DC-bijdragen van het Afzonderlijk vermogen Provant naar het Afzonderlijk vermogen VVSG voor een bedrag van 3.212.553 euro.

Het financieel resultaat van het Afzonderlijk vermogen VVSG is positief, en bedraagt 12.793.441 euro. Dit is te verklaren doordat er in het boekjaar 2025 een boekhoudkundig rendement van 3,60% behaald werd.

Verder kan het financieel resultaat opgesplitst worden in 77.356 euro beleggingsopbrengsten, 383.689 euro beleggingskosten, 15.993.267 euro minwaarden, waarvan 871.125 euro gerealiseerd werd en 15.122.142 euro niet werd gerealiseerd, en 29.093.041 euro meerwaarden, waarvan 15.583.217 euro gerealiseerd werd en 13.509.824 euro niet werd gerealiseerd.

Het bedrijfsresultaat bedraagt 141.788 euro. Dit bedrag stemt overeen met een kost van 5 basispunten van het behaalde rendement voor het boekjaar 2025. Dit bedrag wordt in 2026 naar het Afzonderlijk Kostenvermogen getransfereerd.

**c) Overgedragen winst / verlies**

De toe te wijzen winst voor 2025 bedraagt 7.163.833 euro en wordt integraal toegewezen aan het sociaal fonds.

## II. Afzonderlijk Vermogen Provant

### 1. Operationele gegevens

#### a) Overzicht van de toezeggingen

Eind 2025 worden 101 pensioentoezeggingen beheerd in het Afzonderlijk vermogen Provant. Een bijdragende onderneming heeft 2 pensioentoezeggingen en 48 bijdragende ondernemingen zijn eveneens aangesloten aan het vaste bijdrageplan en behoren dus ook tot het Afzonderlijk vermogen VVSG, de zogenaamde hybride besturen.

De 101 pensioentoezeggingen kunnen opgesplitst worden in:

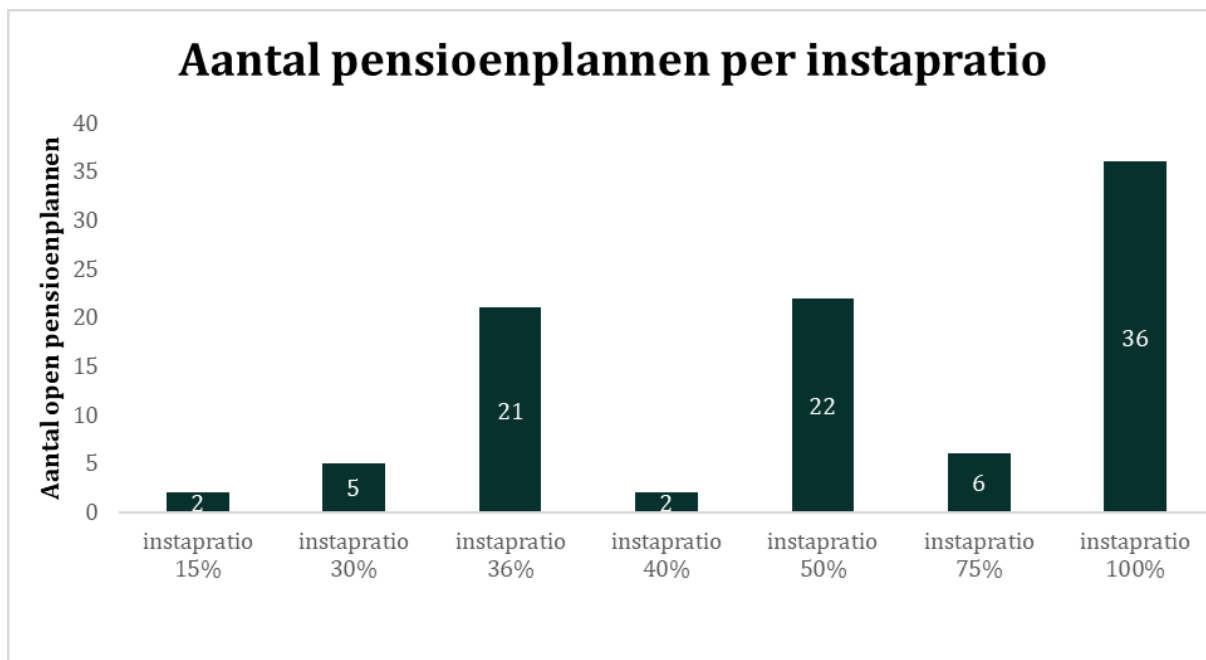
- 44 pensioentoezeggingen met toekomstige pensioenopbouw, waarvan 41 open en 3 gesloten zijn voor nieuwe aansluitingen (zonder dat de besturen overgestapt zijn naar de DC-pensioentoezegging);
- 51 plannen van besturen die hebben gekozen om over te stappen naar de DC-pensioentoezegging. Deze besturen behoren dus zowel tot het Afzonderlijk vermogen Provant als tot het Afzonderlijk vermogen VVSG. In het Afzonderlijk vermogen Provant hebben zij een DB-pensioentoezegging gesloten voor nieuwe aansluitingen, die dynamisch beheerd wordt voor de aangeslotenen die overgestapt zijn naar de DC-pensioentoezegging;
- 2 plannen van besturen die hebben gekozen om over te stappen naar het nieuwe plan van de Vlaamse overheid;
- 1 pensioentoezegging waarvoor enkel dynamisch beheer van toepassing is zonder toekomstige pensioenopbouw;
- 3 pensioentoezeggingen die volledig gesloten zijn en enkel slapende rechten hebben.

Onderstaande tabel geeft deze indeling weer.

Pensioenplannen	Met toekomstige pensioenopbouw	Hybride bestuur	Met dynamisch beheer	Zonder toekomstige pensioenopbouw	Totaal
Open voor nieuwkomers	41	0	0	0	41
Gesloten voor nieuwkomers	3	53	1	3	60

Sinds 2021 zijn er 3 bijdragende ondernemingen met een cash balance pensioentoezegging. Deze plannen behoren tot de 41 plannen met toekomstige pensioenopbouw, open voor nieuwkomers. Voor de cash balance pensioentoezegging is geen instapratio van toepassing.

Onderstaande grafiek toont het aantal open (of gesloten, maar met toekomstige pensioenopbouw) DB-pensioentoezeggingen per instapratio op 31 december 2025. De grootste groep (36 bijdragende ondernemingen met evenveel pensioentoezeggingen) koos voor een instapratio van 100%.



## b) De bijdragende ondernemingen

Eind 2025 zijn er 100 bijdragende ondernemingen aangesloten tot het Afzonderlijk vermogen Provant. Van deze 100 bijdragende ondernemingen zijn er 51 bijdragende ondernemingen die ook tot het Afzonderlijk vermogen VVSG behoren.

## c) De populatie

De gegevens werden opgeladen via de datastroom van de Kruispuntbank van de Sociale Zekerheid. Deze gegevens bevatten al de informatie van de DmfA-aangiften van het derde kwartaal van 2025.

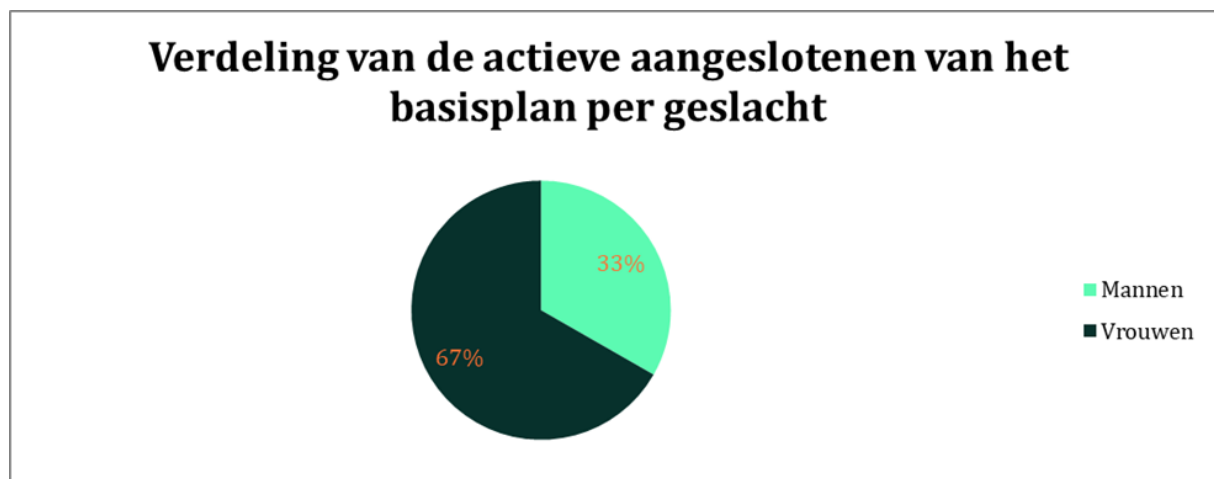
De baremieke lonen worden verhoogd met de indexeringscoëfficiënt van toepassing op 1 januari 2026, zijnde 2,1223.

De gegevens van de cash balance pensioentoezegging werden aangeleverd door de werkgever en bevatten de informatie van de aangesloten populatie op 31 december 2025.

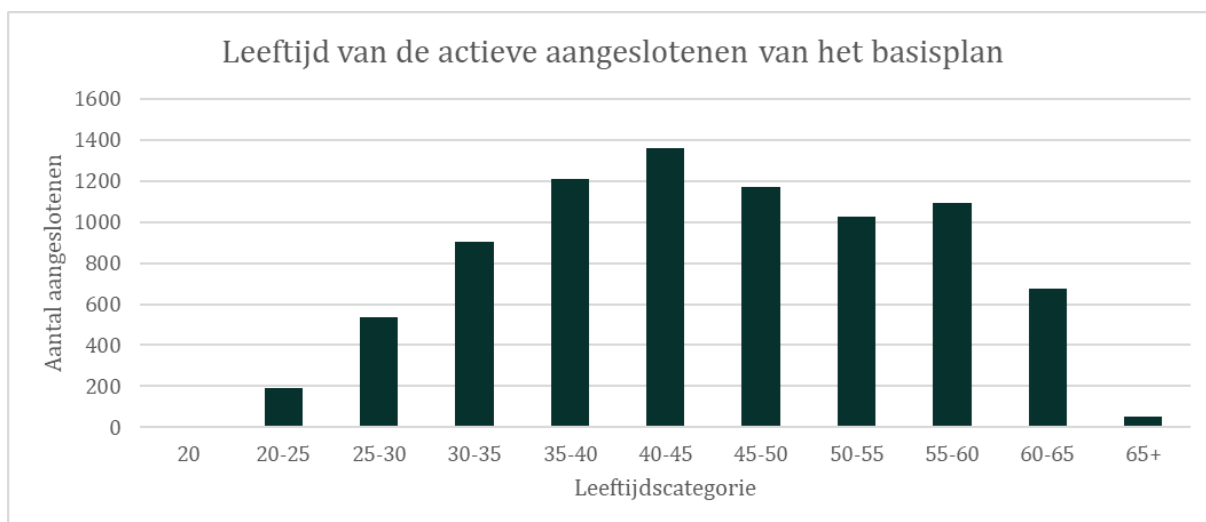
Onderstaande tabel toont de belangrijkste statistieken van de aangeslotenen aan de DB-pensioentoezeggingen van het Afzonderlijk vermogen Provant.

Actieven	31/12/2024	31/12/2025
Aantal	8.565	8.188
Aantal overeenkomstig voltijdsen	7.130	6.853
Gemiddelde leeftijd	44,48	44,94
Gemiddelde verleden diensttijd	5,51	5,75
Gemiddeld voltijds jaarloon	€ 43.698,77	€ 45.679,63
Slapers	31/12/2024	31/12/2025
Aantal	7.138	7.906
Gemiddelde leeftijd	42,35	42,78
Gemiddeld uitgesteld jaarlijks pensioen	€ 196,19	€ 207,96
Gepensioneerden	31/12/2024	31/12/2025
Aantal	1.325	1.360
Gemiddelde leeftijd	67,71	68,34
Gemiddeld jaarlijks pensioen	€ 512,98	€ 545,57
Totaal	31/12/2024	31/12/2025
Aantal	17.028	17.454
Gemiddelde leeftijd	45,40	45,78

Onderstaande grafiek geeft een overzicht van de verdeling tussen mannen en vrouwen bij de contractuele actieve personeelsleden van het basisplan. De meerderheid van de actieve populatie bestaat uit vrouwen.



De leeftijd van de actieve populatie van de basis pensioentoezegging beheerd in het Afzonderlijk vermogen Provant wordt in onderstaande grafiek weergegeven.



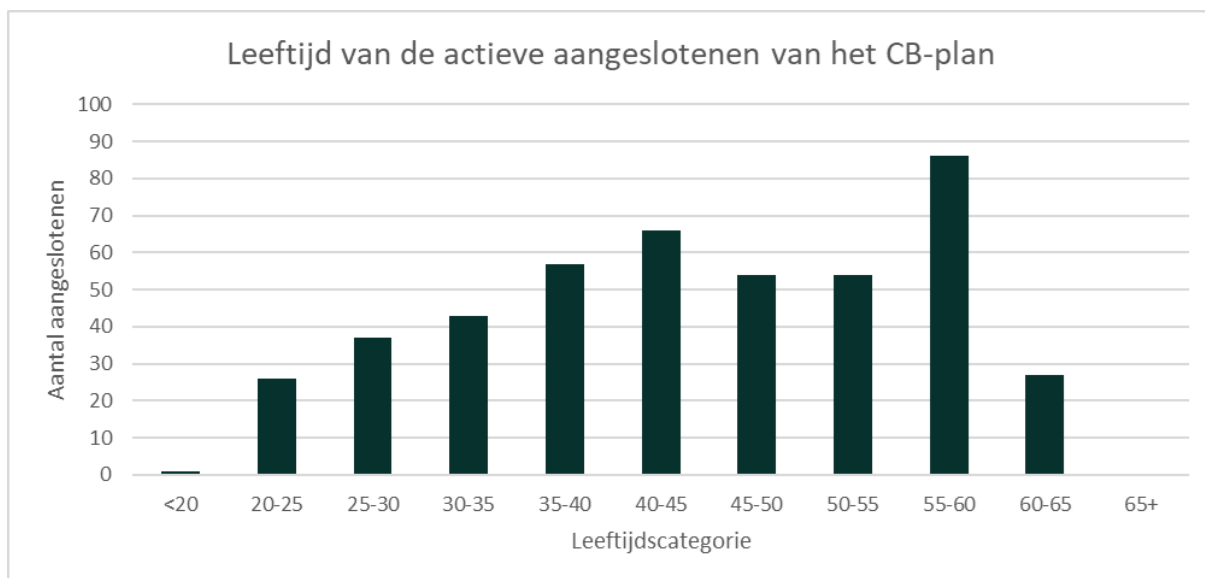
Onderstaande tabel toont de belangrijkste statistieken van de aangeslotenen aan de cash balance pensioentoezeggingen van het Afzonderlijk vermogen Provant.

<b>Actieven</b>	<b>31/12/2024</b>	<b>31/12/2025</b>
Aantal	416	451
Gemiddelde leeftijd	44,56	44,43
Gemiddeld pensioensalaris	53.859,40 €	54.302,33 €
Gemiddelde pensioenreserve	5.273,76 €	6.593,12 €
<b>Slapers</b>	<b>31/12/2024</b>	<b>31/12/2025</b>
Aantal	66	95
Gemiddelde leeftijd	41,12	40,14
Gemiddelde pensioenreserve	1.527,11 €	1.610,87 €
<b>Gepensioneerden</b>	<b>31/12/2024</b>	<b>31/12/2025</b>
Aantal	0	0
Gemiddelde leeftijd	N/A	N/A
Gemiddelde pensioenreserve	N/A	N/A

Onderstaande grafiek geeft een overzicht van de verdeling tussen mannen en vrouwen bij de actieve aangeslotenen van de CB-pensioentoezegging. In tegenstelling tot de basis DB-pensioentoezegging bestaat de meerderheid van de actieve populatie uit mannen.



De leeftijd van de actieve populatie van het CB-plan wordt in onderstaande grafiek weergegeven.



## 2. Financiële gegevens op het niveau van het Afzonderlijk vermogen Provant

### a) Balans

ACTIVA		Codes	Afgesloten boekjaar	Vorig boekjaar
I.	<b>Oprichtingskosten</b>	<b>21</b>	<b>0</b>	<b>0</b>
II.	<b>Vaste activa</b>	<b>22</b>	<b>0</b>	<b>0</b>
	A. Immateriële vaste activa	221		
	B. Materiële vaste activa	222		
	C. Financiële vaste activa	223		
III.	<b>Beleggingen</b>	<b>23</b>	<b>149.709.609</b>	<b>142.754.958</b>
	A. Beleggingsvastgoed	231		
	B. Verhandelbare titels en overige financiële instrumenten	232	149.709.609	142.754.958
	1. Aandelen en andere met aandelen gelijk te stellen	2321		
	2. Obligaties en andere verhandelbare schuldinstrumenten	2322		
	3. Rechten van deelneming in gemeenschappelijke beleggingsfondsen en investeringsfondsen	2323	149.709.609	142.754.958
	4. Afgeleide financiële instrumenten	2324	0	0
	a. Optiecontracten (+) (-)	23241		
	b. Termijncontracten (+) (-)	23242		
	c. Swapcontracten (+) (-)	23243		
	d. Overige (+) (-)	23244		
	5. Termijnbeleggingen	2325		
	6. Overige beleggingen	2326		
IV.	<b>Aandeel van de verzekerings- en herverzekeringsondernemingen in de technische</b>	<b>24</b>	<b>0</b>	<b>0</b>
	A. Pensionering en overlijden	241		
	B. Invaliditeit en arbeidsonderschiktheid	242		
	C. Overige	243		
V.	<b>Vorderingen</b>	<b>41</b>	<b>1.756.481</b>	<b>2.601.316</b>
	A. Te ontvangen bijdragen	411	1.605.340	2.423.135
	1. In uitvoering van het financieringsplan	4111	1.605.340	2.423.135
	2. In uitvoering van een beslissing tot tussenkomst van de bijdragende ondernemingen in het over te dragen verlies	4112		
	3. In uitvoering van een herstelplan of een saneringsplan	4113		
	B. Op bijdragende ondernemingen	412	0	0
	1. Gewaarborgde vorderingen	4121		
	2. Bijzondere vorderingen	4122		
	3. Overige vorderingen	4123	0	0
	C. Kredieten	413		
	D. Op verzekerings- en herverzekeringsondernemingen	414		
	E. Collateral	415		
	F. Overige vorderingen	416	151.141	178.181
VI.	<b>Liquide middelen</b>	<b>51</b>	<b>2.352.019</b>	<b>854.087</b>
VII.	<b>Overlopende rekeningen</b>	<b>431/432</b>	<b>0</b>	<b>0</b>
	A. Verworven opbrengsten	431		
	B. Over te dragen kosten	432		
<b>Totaal</b>		<b>21/51</b>	<b>153.818.109</b>	<b>146.210.361</b>

*Commentaar:*

De waarde van de beleggingsfondsen bedraagt 149.709.609 euro op 31 december 2025.

Een bedrag van 2.352.019 euro is beschikbaar op de zichtrekeningen en kortetermijnrekeningen bij Belfius, KBC en Degroof Petercam.

De vorderingen bedragen 1.756.481 euro. Deze bevatten een provisie van 1.605.340 euro voor RSZ bijdragen die geïnd werden door de Rijkdienst voor Sociale Zekerheid in uitvoering van het Financieringsplan maar nog niet gestort werden aan het OFP Prolocus en een provisie van 151.141 euro voor de overdracht van forfaitaire bijdragen voor het vierde kwartaal van 2025 van het Afzonderlijk vermogen VVSG naar het Afzonderlijk vermogen Provant.

Vorig boekjaar was er een overschatting van de vorderingen in uitvoering van het Financieringsplan van 998.830 euro. Dit bedrag werd rechtgezet door de bijdragen in uitvoering van het Financieringsplan in het technisch resultaat te verminderen met dit bedrag.

<b>PASSIVA</b>	<b>Codes</b>	<b>Afgesloten boekjaar</b>	<b>Vorig boekjaar</b>
<b>I. Eigen vermogen</b>	<b>11</b>	<b>53.790.127</b>	<b>56.534.915</b>
A. Sociaal fonds	111	53.790.127	56.534.915
A.1 Sociaal fonds - buffer		4.088.812	7.536.744
A.2 Sociaal fonds - tweede pijler		49.701.315	48.998.171
B. Solvabiliteitsmarge	112		
C. Overgedragen verlies (-)	113		
<b>II. Technische voorzieningen</b>	<b>12</b>	<b>99.980.771</b>	<b>89.639.114</b>
A. Pensionering en overlijden	121	99.980.771	89.639.114
B. Invaliditeit en arbeidsonderschiktheid	122		
C. Winstdeelname	123		
D. Overige	124		
<b>III. Voorziening voor risico's en kosten</b>	<b>13</b>	<b>0,00</b>	<b>0,00</b>
<b>IV. Schulden</b>	<b>42</b>	<b>47.211</b>	<b>36.332</b>
A. Technische schulden	421		
B. Fiscale en parafiscale schulden	422	0	8.623
C. Collateral	423		
D. Financiële schulden	424		
E. Overige	425	47.211	27.709
<b>V. Overlopende rekeningen</b>	<b>433/ 434</b>	<b>0</b>	<b>0</b>
A. Over te dragen opbrengsten	433		
B. Toe te rekenen kosten	434		
<b>Totaal</b>	<b>11/43</b>	<b>153.818.109</b>	<b>146.210.361</b>

*Commentaar:*

Het eigen vermogen bedraagt 53.790.127 euro. Dit eigen vermogen wordt opgesplitst in het sociaal fonds van 4.088.810 euro ten gevolge van de portefeuilles die het MIPS-segment vormen (de vroegere bufferportefeuille) en het sociaal fonds van 49.701.315 euro ten gevolge van de portefeuilles die het tweedepijler Provantfonds vormen. Enkel het tweedepijler Provantfonds dient als dekkingswaarde voor de technische voorziening.

Op 31 december 2025 bedraagt de technische voorziening € 99.980.771.

De schulden bedragen 47.211 euro waarvan 35.800 euro voor beheerlonen, 111 euro voor te betalen uitkeringen, 9.621 euro voor stortingen van twee besturen die begin 2026 naar de juiste rekening zijn overgemaakt, een foutieve storting van een verzekeringsmaatschappij en 1.679 euro voor de overdracht van

bijdragen van de hybride besturen voor 2025 van het Afzonderlijk vermogen Provant naar het Afzonderlijk vermogen VVSG.

## b) Resultatenrekening

Inhoud	Codes	Afgesloten boekjaar	Vorig boekjaar
<b>I. Technische resultaat (+) (-)</b>	<b>71/61</b>	<b>-7.934.496</b>	<b>-4.235.055</b>
A. Bijdragen (+)	710	6.155.304	7.513.785
1. In uitvoering van het financieringsplan	7101	6.155.304	7.513.785
2. In uitvoering van een herstelplan of een saneringsplan	7102	0	0
B. Bijzondere bijdragen (+)	711		
C. Uitkeringen (-)	610	940.190	791.153
D. Bijzondere uitkeringen (-)	611	0	0
E. Wijziging van het aandeel van de verzekerings- en herverzekeringsondernemingen in de technische voorzieningen	712/612	0	0
F. Wijziging van de netto gewaarborgde vorderingen (stijging +, daling -)	713/613	0	0
G. Wijziging van de bijzondere vorderingen (daling -)	714/(614)	0	0
H. Wijzigingen van de vorderingen op de verzekerings- en herverzekeringsondernemingen (stijging +, daling -)	715/615	0	0
I. Overdracht van pensioenrechten (+) (-)	716/616	-50.471	-40.481
1. Van andere pensioeninstellingen (+)	716	0	0
2. Naar andere pensioeninstellingen (-)	616	50.471	40.481
J. Wijziging van de technische voorzieningen	617/717	-10.341.657	-8.321.168
a. Wijziging van de technische voorzieningen met betrekking tot pensionering en overlijden (stijging -, daling +)	6171/7171	-10.341.657	-8.321.168
1. Einde boekjaar (-)	6171	99.980.771	89.639.114
2. Begin boekjaar (+)	7171	89.639.114	81.317.946
K. Verzekerings- en herverzekeringsuitkeringen (+)	718		
L. Afgestane verzekerings- en herverzekeringspremies (-)	618	0	0
M. Overige technische opbrengsten (+)	719	562.521	554.241
N. Overige technische kosten (-)	619	3.320.003	3.150.279
<b>II. Financieel resultaat (+) (-)</b>	<b>72/62</b>	<b>5.189.708</b>	<b>15.229.820</b>
A. Opbrengsten van de financiële vaste activa (+)	721		
B. Beleggingsopbrengsten (+)	722	93.836	399
C. Beleggingskosten (-)	622	186.968	81.255
D. Kosten van schulden (-)	623	0	0
E. Wisselresultaten en resultaten uit de omrekening van vreemde valuta (+) (-)	724/624		
F. Meer- of minderwaarden (+) (-)	725/625	5.282.840	15.087.918
1. Meerwaarden (+)	725	13.754.649	21.271.106
2. Minderwaarden (-)	625	8.471.809	6.183.188
G. Overige financiële opbrengsten (+)	726	0	222.758
H. Overige financiële kosten (-)	626	0	0
<b>III. Bedrijfsresultaat (+) (-)</b>	<b>73/63</b>	<b>0</b>	<b>0</b>
A. Goederen en diensten (-)	631	0	0
B. Afschrijvingen (-) (+)	632/732	0	0
1. Toewijzing (-)	632		
2. Terugname (+)	732		
C. Overige (-) (+)	633/733	0	0
<b>IV. Waardeverminderingen (-) (+)</b>	<b>64/74</b>	<b>0</b>	<b>0</b>
A. Toewijzing (-)	64		
B. Terugname (+)	74		
<b>V. Voorzieningen voor risico's en kosten (-) (+)</b>	<b>65/75</b>	<b>0</b>	<b>0</b>
A. Toewijzing (-)	65		
B. Terugname (+)	75		
<b>VI. Uitzonderlijk resultaat (+) (-)</b>	<b>76/66</b>	<b>0</b>	<b>0</b>
A. Uitzonderlijke opbrengsten (+)	76	0	0
B. Uitzonderlijke kosten (-)	66	0	0
<b>VII. Belastingen op het resultaat (-) (+)</b>	<b>67/77</b>	<b>0</b>	<b>0</b>
A. Belastingen (-)	67		
B. Regulariserings (+)	77		
<b>VIII. Toe te wijzen resultaat van het boekjaar (+) (-)</b>	<b>78/68</b>	<b>2.744.788</b>	<b>-10.994.765</b>
A. Winst (-)	68	0	10.994.765
B. Verlies (+)	78	2.744.788	0

*Commentaar:*

De technische voorziening, die 89.639.114 euro bedroeg op 31 december 2024, is gestegen en bedraagt 99.980.771 euro op 31 december 2025.

De bijdragen van 6.155.304 euro zijn de som van de bijdragen voor 2025 (7.154.134 euro) en een correctie van -998.830 euro als gevolg van een overschatting van de vorderingen in het vorige boekjaar.

De bijdragen van de MIPS-groep van het provinciebestuur van Antwerpen bedragen 484.657 euro in uitvoering van het Financieringsplan. Dit bedrag werd van het MIPS-segment getransfereerd naar het tweedepijler Provantfonds. Deze transactie is dus een interne overdracht.

Het technisch resultaat bedraagt - 7.934.496 euro. Hierbij zijn de andere technische elementen in rekening gebracht, zoals uitkeringen en de overdracht van pensioenreserves.

Daarnaast omvatten de overige technische kosten de sociale lasten en de overdracht van DC-bijdragen van het Afzonderlijk vermogen Provant naar het Afzonderlijk vermogen VVSG voor een bedrag van 3.212.553 euro. De overige technische opbrengsten bestaan uit de overdracht van RSZ-inningen van de bijdragen van de hybride besturen voor 2025, voor een bedrag van 562.521 euro van het Afzonderlijk vermogen VVSG naar het Afzonderlijk vermogen Provant.

Het financieel resultaat van het Afzonderlijk vermogen Provant is positief en bedraagt 5.189.708 euro. Dit is te verklaren doordat er in het boekjaar 2025 een boekhoudkundig rendement van 3,50% behaald werd. Verder kan het financieel resultaat opgesplitst worden in 93.836 euro beleggingsopbrengsten, 186.968 euro beleggingskosten, 8.471.809 euro minwaarden, waarvan 372.644 euro gerealiseerd werd en 8.099.165 euro niet werd gerealiseerd en € 13.754.649 meerwaarden, waarvan € 8.913.883 gerealiseerd werd en € 4.840.766 niet werd gerealiseerd.

Er is geen bedrijfsresultaat omdat al de kosten door het Afzonderlijk Kostenvermogen worden gefinancierd.

**c) Overdragen winst / verlies**

Het toe te wijzen verlies voor 2025 bedraagt 2.744.788 euro en wordt integraal toegewezen aan het sociaal fonds.

### III. Afzonderlijk Kostenvermogen

#### 1. Financiële gegevens op het niveau van het Afzonderlijk Kostenvermogen

##### a) Balans

ACTIVA		Codes	Afgesloten boekjaar	Vorig boekjaar
I.	<b>Oprichtingskosten</b>	<b>21</b>	<b>0</b>	<b>0</b>
II.	<b>Vaste activa</b>	<b>22</b>	<b>0</b>	<b>0</b>
	A. Immateriële vaste activa	221		
	B. Materiële vaste activa	222		
	C. Financiële vaste activa	223		
III.	<b>Beleggingen</b>	<b>23</b>	<b>12.372.102</b>	<b>12.618.484</b>
	A. Beleggingsvastgoed	231		
	B. Verhandelbare titels en overige financiële instrumenten	232	12.372.102	12.618.484
	1. Aandelen en andere met aandelen gelijk te stellen	2321		
	2. Obligaties en andere verhandelbare schuldinstrumenten	2322		
	3. Rechten van deelneming in gemeenschappelijke beleggingsfondsen en investeringsfondsen	2323	12.372.102	12.618.484
	4. Afgeleide financiële instrumenten	2324	0	0
	a. Optiecontracten (+) (-)	23241		
	b. Termijncontracten (+) (-)	23242		
	c. Swapcontracten (+) (-)	23243		
	d. Overige (+) (-)	23244		
	5. Termijnbeleggingen	2325		
	6. Overige beleggingen	2326		
IV.	<b>Aandeel van de verzekerings- en herverzekeringsondernemingen in de technische</b>	<b>24</b>	<b>0</b>	<b>0</b>
	A. Pensionering en overlijden	241		
	B. Invaliditeit en arbeidsonderschiktheid	242		
	C. Overige	243		
V.	<b>Vorderingen</b>	<b>41</b>	<b>349.789</b>	<b>1.759.559</b>
	A. Te ontvangen bijdragen	411	332.416	1.734.731
	1. In uitvoering van het financieringsplan	4111	332.416	1.734.731
	2. In uitvoering van een beslissing tot tussenkomst van de bijdragende ondernemingen in het over te dragen verlies	4112		
	3. In uitvoering van een herstelplan of een saneringsplan	4113		
	B. Op bijdragende ondernemingen	412	0	0
	1. Gewaarborgde vorderingen	4121		
	2. Bijzondere vorderingen	4122		
	3. Overige vorderingen	4123	0	0
	C. Kredieten	413		
	D. Op verzekerings- en herverzekeringsondernemingen	414		
	E. Collateral	415		
	F. Overige vorderingen	416	17.373	24.828
VI.	<b>Liquide middelen</b>	<b>51</b>	<b>1.093.384</b>	<b>181.185</b>
VII.	<b>Overlopende rekeningen</b>	<b>431/432</b>	<b>145.490</b>	<b>119.638</b>
	A. Verworven opbrengsten	431	141.788	90.562
	B. Over te dragen kosten	432	3.702	29.076
<b>Totaal</b>		<b>21/51</b>	<b>13.960.765</b>	<b>14.678.866</b>

## *Commentaar:*

De waarde van de beleggingsfondsen bedraagt 12.372.102 euro op 31 december 2025.

Een bedrag van 1.093.384 euro is beschikbaar op de zichtrekeningen bij Belfius en KBC.

De vorderingen bedragen 349.789 euro waarvan 332.416 euro te ontvangen bijdragen voor de financiering van de beheerskosten zijn, 190.983 euro van bijdragende ondernemingen en 141.433 euro die de Rijksdienst voor Sociale Zekerheid nog niet gestort heeft aan het OFP Prolocus. De overige vordering van 17.373 euro is voor te ontvangen 4,4% premietaks.

Er is een verworven opbrengt van 141.788 euro ten belope van 5 basispunten van het behaalde rendement in het Afzonderlijk vermogen VVSG in het boekjaar 2025. Dit bedrag wordt in 2026 van het Afzonderlijk vermogen VVSG getransfereerd naar het Afzonderlijk kostenvermogen. Er is een over te dragen kost van 3.702 euro voor verzekeringen en facturen.

<b>PASSIVA</b>	<b>Codes</b>	<b>Afgesloten boekjaar</b>	<b>Vorig boekjaar</b>
<b>I. Eigen vermogen</b>	<b>11</b>	<b>13.718.503</b>	<b>14.409.490</b>
A. Sociaal fonds	111	13.718.503	14.409.490
A.1 Sociaal Fonds - transitiesegment		8.898.719	9.307.267
A.2 Sociaal Fonds - kostensegment VVSG		4.819.784	5.102.223
B. Solvabiliteitsmarge	112		
C. Overgedragen verlies (-)	113		
<b>II. Technische voorzieningen</b>	<b>12</b>	<b>0</b>	<b>0</b>
A. Pensionering en overlijden	121		0
B. Invaliditeit en arbeidsonderschiktheid	122		
C. Winstdeelname	123		
D. Overige	124		
<b>III. Voorziening voor risico's en kosten</b>	<b>13</b>	<b>0,00</b>	<b>0,00</b>
<b>IV. Schulden</b>	<b>42</b>	<b>236.762</b>	<b>269.376</b>
A. Technische schulden	421		
B. Fiscale en parafiscale schulden	422	39.568	36.177
C. Collateral	423		
D. Financiële schulden	424		
E. Overige	425	197.194	233.199
<b>V. Overlopende rekeningen</b>	<b>433/ 434</b>	<b>5.500</b>	<b>0</b>
A. Over te dragen opbrengsten	433		
B. Toe te rekenen kosten	434	5.500	
<b>Totaal</b>	<b>11/43</b>	<b>13.960.765</b>	<b>14.678.866</b>

*Commentaar:*

Het sociaal fonds bedraagt 13.718.503 euro. Dit kan opgesplitst worden in het transitiesegment en het kostensegment VVSG. Het sociaal fonds - transitiesegment bedraagt 8.898.719 euro en het sociaal fonds – kostensegment VVSG bedraagt 4.819.784 euro. Vorig jaar was de opsplitsing van het Sociaal fonds niet correct weergegeven tussen het Transitiesegment en het kostensegment VVSG. Het bedrag in het kostensegment VVSG moest 4.870.794 euro zijn in plaats van 5.102.223 euro.

In het Afzonderlijk Kostenvermogen worden geen pensioentoezeggingen beheerd en is er dus geen technische voorziening.

De schulden bedragen 236.762 euro waarvan 39.568 euro met betrekking tot sociale lasten van bedienden en 197.194 euro voor openstaande facturen,

beheerskosten, een foutieve storting van een verzekeringsmaatschappij en te betalen 4,4% premietaks.

Er is een toe te rekenen kost in de overlopende rekeningen van 5.500 euro voor de bestuurdersverzekering.

## b) Resultatenrekening

Inhoud	Codes	Afgesloten boekjaar	Vorig boekjaar
<b>I. Technische resultaat (+) (-)</b>	<b>71/61</b>	<b>1.585.671</b>	<b>1.685.544</b>
A. Bijdragen (+)	710	1.591.493	1.701.800
1. In uitvoering van het financieringsplan	7101	1.591.493	1.701.800
2. In uitvoering van een herstelplan of een saneringsplan	7102		
B. Bijzondere bijdragen (+)	711		
C. Uitkeringen (-)	610		0
D. Bijzondere uitkeringen (-)	611	0	0
E. Wijziging van het aandeel van de verzekerings- en herverzekeringsondernemingen in de technische voorzieningen	712/612	0	0
F. Wijziging van de netto gewaarborgde vorderingen (stijging +, daling -)	713/613	0	0
G. Wijziging van de bijzondere vorderingen (daling -)	714/(614)	0	0
H. Wijzigingen van de vorderingen op de verzekerings- en herverzekeringsondernemingen (stijging +, daling -)	715/615	0	0
I. Overdracht van pensioenrechten (+) (-)	716/616	0	0
J. Wijziging van de technische voorzieningen	617/717	0	0
K. Verzekerings- en herverzekeringsuitkeringen (+)	718		
L. Afgestane verzekerings- en herverzekeringpremies (-)	618	0	0
M. Overige technische opbrengsten (+)	719	29.250	36.639
N. Overige technische kosten (-)	619	35.072	52.895
<b>II. Financieel resultaat (+) (-)</b>	<b>72/62</b>	<b>349.843</b>	<b>1.036.711</b>
A. Opbrengsten van de financiële vaste activa (+)	721		
B. Beleggingsopbrengsten (+)	722		
C. Beleggingskosten (-)	622	16.307	9.195
D. Kosten van schulden (-)	623	0	0
E. Wisselresultaten en resultaten uit de omrekening van vreemde valuta (+) (-)	724/624		
F. Meer- of minderwaarden (+) (-)	725/625	366.150	1.032.110
1. Meerwaarden (+)	725	944.201	1.039.885
2. Minderwaarden (-)	625	578.051	7.775
G. Overige financiële opbrengsten (+)	726		13.796
H. Overige financiële kosten (-)	626	0	0
<b>III. Bedrijfsresultaat (+) (-)</b>	<b>73/63</b>	<b>-2.626.501</b>	<b>-2.560.743</b>
A. Goederen en diensten (-)	631	2.091.444	2.213.000
B. Afschrijvingen (-) (+)	632/732	0	0
1. Toewijzing (-)	632		
2. Terugname (+)	732		
C. Overige (-) (+)	633/733	-535.057	-347.743
<b>IV. Waardeverminderingen (-) (+)</b>	<b>64/74</b>	<b>0</b>	<b>0</b>
A. Toewijzing (-)	64		
B. Terugname (+)	74		
<b>V. Voorzieningen voor risico's en kosten (-) (+)</b>	<b>65/75</b>	<b>0</b>	<b>0</b>
A. Toewijzing (-)	65		
B. Terugname (+)	75		
<b>VI. Uitzonderlijk resultaat (+) (-)</b>	<b>76/66</b>	<b>0</b>	<b>0</b>
A. Uitzonderlijke opbrengsten (+)	76	0	0
B. Uitzonderlijke kosten (-)	66		
<b>VII. Belastingen op het resultaat (-) (+)</b>	<b>67/77</b>	<b>0</b>	<b>0</b>
A. Belastingen (-)	67		
B. Regularisering (+)	77		
<b>VIII. Toe te wijzen resultaat van het boekjaar (+) (-)</b>	<b>78/68</b>	<b>690.987</b>	<b>-161.512</b>
A. Winst (-)	68	0	161.512
B. Verlies (+)	78	690.987	0

*Commentaar:*

De bijdragen in het Afzonderlijk kostenvermogen in uitvoering van het Financieringsplan bedragen 1.591.493 euro.

De overige technische opbrengsten van 29.250 euro komt overeen met de terug te vorderen 4,4% premietaks. De overige technische kosten van 35.072 euro komt overeen met de 4,4% premietaksen die aan Federale Overheidsdienst Financiën werden betaald.

Het technisch resultaat bedraagt 1.585.671 euro.

Het financieel resultaat bedraagt 349.843 euro. Het boekhoudkundig rendement voor 2025 bedraagt 2,50%. Verder kan het financieel resultaat opgesplitst worden in 16.307 euro beleggingskosten, 578.051 euro minwaarden waarvan 3.223 euro gerealiseerd werd en 574.828 euro niet gerealiseerd werd en 944.201 euro meerwaarden waarvan 653.487 euro gerealiseerd werd en 290.714 euro niet gerealiseerd werd.

De lasten met betrekking tot goederen en diensten bedragen 2.091.444 euro. Dit bedrag is te verdelen tussen de erelonen van de boekhouders (20.062 euro), de interne auditor en bedrijfsrevisoren (51.443 euro), de consultants, pensioenadministratie en sleutelfuncties (1.996.078 euro), een kost voor drukwerk (15.005 euro), overige kosten (1.864 euro) en de kosten voor het opladen van de gegevens van de Kruispuntbank Sociale Zekerheid (6.992 euro).

De overige bedrijfsresultaten bedragen 535.057 euro, te verdelen tussen de vergoeding van de gedelegeerd bestuurder, presentiegelden en loonkost voor medewerkers en de sociale lasten voor een totaal van 540.782 euro. Verder zijn er nog de bijdragen voor PensioPlus, FSMA, de bestuurders-verzekering en de administratieve kosten die samen 136.063 euro bedragen. Tot slot is er in het Afzonderlijk kostenvermogen een opbrengst van 141.788 euro ten belope van 5 basispunten van het behaalde rendement van het Afzonderlijk vermogen VVSG voor het boekjaar 2025. Deze werd meegenomen in de overige bedrijfsresultaten.

**c) Overdragen winst / verlies**

Het toe te wijzen verlies voor 2025 bedraagt 690.987 euro en wordt integraal toegewezen aan het sociaal fonds.

20/05/2026,

Peter Sommen

Jan De Haes

Gedelegeerd bestuurder

Voorzitter