

# Algemene Vergadering OFP Prolocus

23 juni 2023

---

**OFP Prolocus**

# Agenda :

## 1) Verwelkoming door de Voorzitter.

## 2) Plenaire Algemene Vergadering.

1. Goedkeuring verslag vorige Algemene Vergadering 29/06/2022.
2. Aanstelling nieuwe bestuurders.

## 3) Toelichting jaarverslag.

## 4) Jaarlijks verslag erkende commissaris.

## 5) Deelvergadering Afzonderlijk Vermogen Groep Provant.

1. Jaarafsluiting 2022 "Afzonderlijk Vermogen Groep Provant":
  - a. Jaarverslag van de Raad van Bestuur aan de Algemene Vergadering.
  - b. Goedkeuring jaarrekening.

## 6) Deelvergadering Afzonderlijk Vermogen Groep VVSG.

1. Goedkeuring sleuteldocumenten fonds : SIP (gedeelte Afzonderlijk Vermogen Groep VVSG).
2. Jaarafsluiting 2022 "Afzonderlijk Vermogen Groep VVSG":
  - a. Jaarverslag van de Raad van Bestuur aan de Algemene Vergadering.
  - b. Goedkeuring jaarrekening.

## 7) Plenaire Algemene Vergadering.

1. Jaarafsluiting 2022 "Afzonderlijk kostenvermogen OFP Prolocus":
  - a. Jaarverslag van de Raad van Bestuur aan de Algemene Vergadering.
  - b. Goedkeuring jaarrekening.
2. Jaarafsluiting 2022 "Geconsolideerd OFP Prolocus":
  - a. Jaarverslag van de Raad van Bestuur aan de Algemene Vergadering.
  - b. Goedkeuring jaarrekening.
3. Kwijting aan de bestuurders voor het boekjaar 2022.
4. Kwijting aan de erkende commissaris voor het boekjaar 2022.
5. Globale financiële rapportering fonds.

# 1. Verwelkoming door de Voorzitter

*De heer Pieter Marechal,  
schepen Stad Brugge*

---

**OFP** Prolocus

# 2. Plenaire Algemene Vergadering

*(Voorzitter: Pieter Marechal)*

# 1) Goedkeuring verslag vorige Algemene Vergadering 29/06/2022.

Het verslag werd voorafgaandelijk bezorgd aan de leden van de vergadering.

## 2) Aanstelling nieuwe bestuurders.

- De RVB van OFP Prolocus bestaat, conform Art. 19 van de statuten uit 22 leden waarvan 20 leden worden ingevuld op dit moment.
- Op dit moment worden 4 nieuwe leden en één verlenging voorgedragen. Vraag aan de AV om deze leden te aanvaarden.
  - ❖ Voorstel tot benoeming goedgekeurd door FSMA (krachtens artikel 77, § 2, van de WIBP):
    - Pieter Marechal, schepen stad Brugge
    - Kelly Detavernier, schepen stad Kortrijk
    - Rudi Van Gulp, financieel directeur stad Genk
    - Jeroen Noerens, afgevaardigde VSOA
  - ❖ Verlenging van reeds lopend mandaat (krachtens artikel 19.2 van de statuten):
    - Koen Anciaux, raadslid stad Mechelen
- Voorstel tot aanstelling “onder voorbehoud van goedkeuring door FSMA” (nog officieel te bekrachtigen door eerstvolgende AV):
  - Frank Sels, IOK (in vervanging van de heer Fons Hannes)

# Overzicht invulling bestuursmandaten OFP Prolocus.

Huidige  
samenstelling

Ontslag

Voorstel  
nieuw lid

Verlenging

Openstaande  
mandaten

LEDEN RAAD VAN BESTUUR OFP PROLOCUS					Bestaande mandaatperiode		Voorstel (nieuwe) mandaatperiode	
	Naam	Functie	Categorie	Voorgedragen door	Begin mandaat	Einde mandaat	Begin mandaat	Einde mandaat
1	De Haes Jan	voorzitter Raad van Bestuur	Groep Provant	Provinciebestuur Antwerpen	21/11/2017	21/11/2023	Bestaande mandaatperiode loopt door	
2	Sommen Peter	gedelegeerd bestuurder	Groep Provant	Provinciebestuur Antwerpen	01/01/2022	01/01/2028	Bestaande mandaatperiode loopt door	
3	Lemmens Luk	bestuurder	Groep Provant	Provinciebestuur Antwerpen	26/06/2019	26/06/2025	Bestaande mandaatperiode loopt door	
4	Colson Mireille	bestuurder	Groep Provant	Provinciebestuur Antwerpen	18/02/2022	18/02/2028	Bestaande mandaatperiode loopt door	
5	Verbruggen Stefan	bestuurder	Groep Provant	Provinciebestuur Antwerpen	01/01/2022	01/01/2028	Bestaande mandaatperiode loopt door	
6	Anclaux Koenraad	bestuurder	Groep Provant	Stad Mechelen	17/06/2017	17/06/2023	23/06/2023	23/06/2029
7	Segers Peter	bestuurder	Groep Provant	Stad Turnhout	26/06/2019	26/06/2025	Bestaande mandaatperiode loopt door	
8	Corstjens Tom	bestuurder	Groep Provant	Stad Geel	22/09/2021	22/09/2027	Bestaande mandaatperiode loopt door	
9	Hannes Fons	bestuurder	Groep Provant	IOK / IOK Afvalbeheer	18/02/2022	18/02/2028		
9	Sels Frank	bestuurder	Groep Provant	IOK / IOK Afvalbeheer			Nog officieel te benoemen volgende AV	
10	Bauwens Dirk	bestuurder	Groep Provant	Pidpa	26/06/2019	26/06/2025	Bestaande mandaatperiode loopt door	
11	Lermytte Joris	bestuurder	Vakorganisaties	ACV-OD	26/06/2019	26/06/2025	Bestaande mandaatperiode loopt door	
12	Zegers Ken	bestuurder	Vakorganisaties	ACOD	26/06/2019	26/06/2025	Bestaande mandaatperiode loopt door	
13	Noerens Jeroen	bestuurder	Vakorganisaties	VSOA			23/06/2023	23/06/2029
14	Vergaerde Geert	bestuurder	Groep WSG	Stad Gent	29/06/2022	29/06/2028	Bestaande mandaatperiode loopt door	
15	Marechal Pieter	bestuurder	Groep WSG	Stad Brugge			23/06/2023	23/06/2029
16	Detavemier Kelly	bestuurder	Groep WSG	Stad Kortrijk			23/06/2023	23/06/2029
17	Mlinsart Anne	bestuurder	Groep WSG	Stad Leuven	29/06/2022	29/06/2028	Bestaande mandaatperiode loopt door	
18	Ronsse Serge	bestuurder	Groep WSG	Gemeente Gavere	29/06/2022	29/06/2028	Bestaande mandaatperiode loopt door	
19	Soetens Jurgen	bestuurder	Groep WSG	Gemeente Lierde	29/06/2022	29/06/2028	Bestaande mandaatperiode loopt door	
20	Van Gulp Rudl	bestuurder	Groep WSG	Stad Genk			23/06/2023	23/06/2029
21	...	bestuurder	Onafhankelijk		-	-		
22	...	bestuurder	Onafhankelijk		-	-		

# 3. Toelichting jaarverslag

*De heer Peter Sommen,  
gedelegeerd bestuurder en  
Mevrouw Saskia Lommelen,  
Nexyan*



# OFF Prolocus

Algemene vergadering  
Juni 2023

# Toelichting Jaarverslag

Plenair

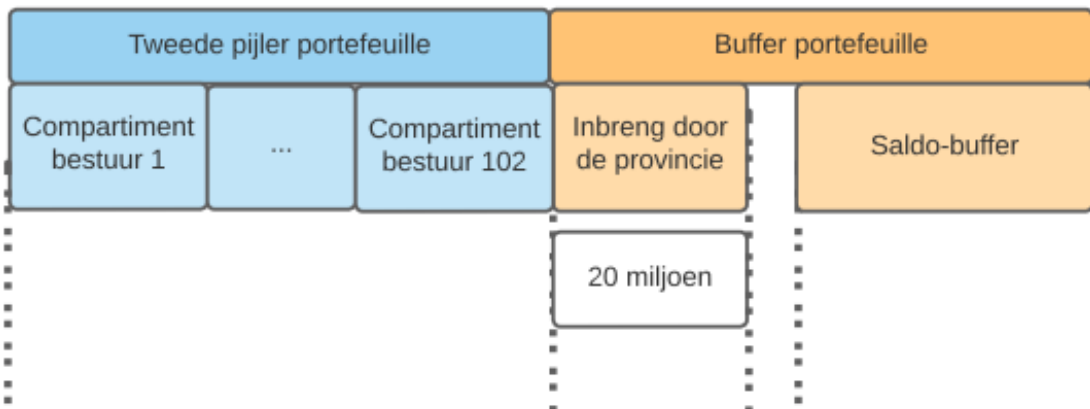
VVSG

Provant

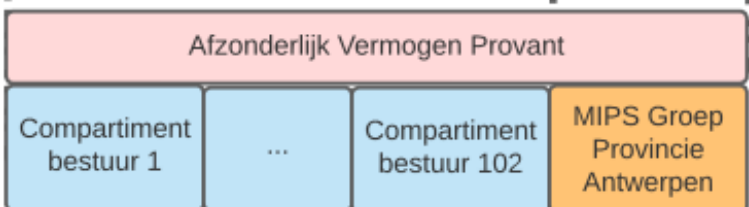
# Overzicht structuur

Plenair

## OFP PROVANT 31/12/2021

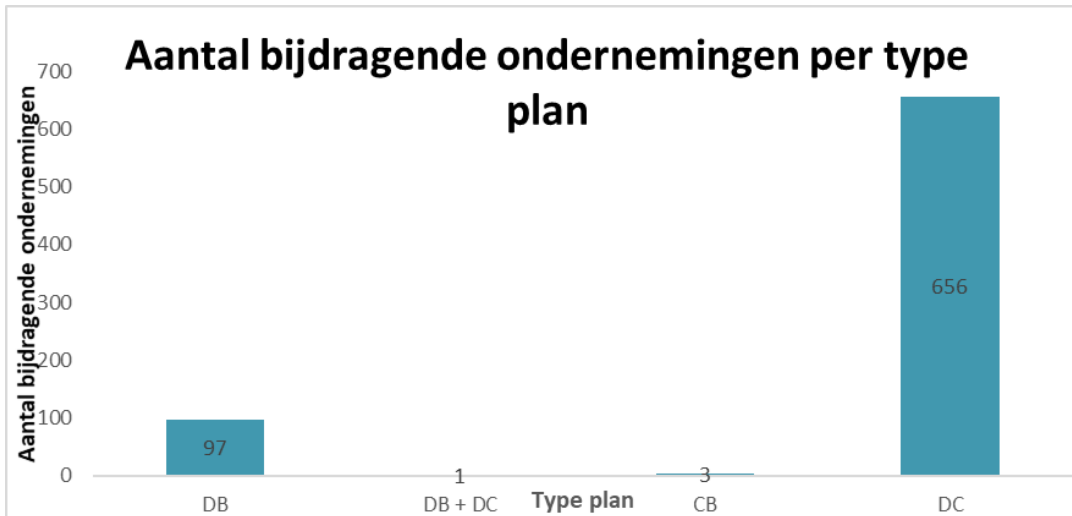


## OFP Prolocus 01/01/2022

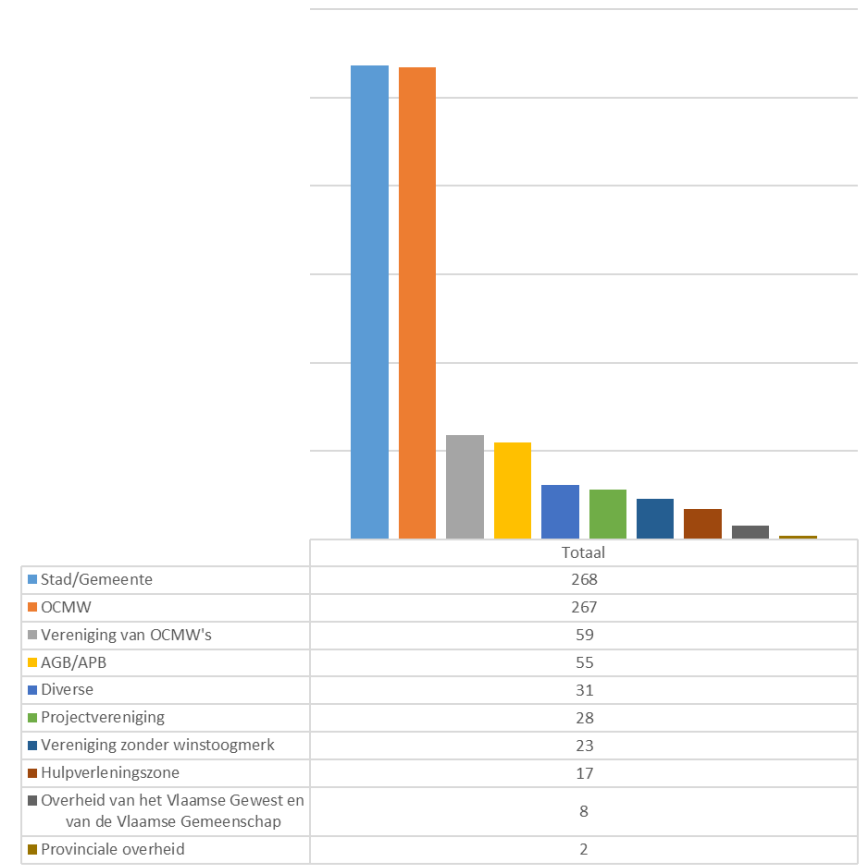


# Bijdragende Ondernemingen

Vermogen	Aantal Bijdragende Ondernemingen
Enkel Provant vermogen	100
in beide vermogens	1
Enkel VVSG vermogen	656
<b>Totaal</b>	<b>757</b>



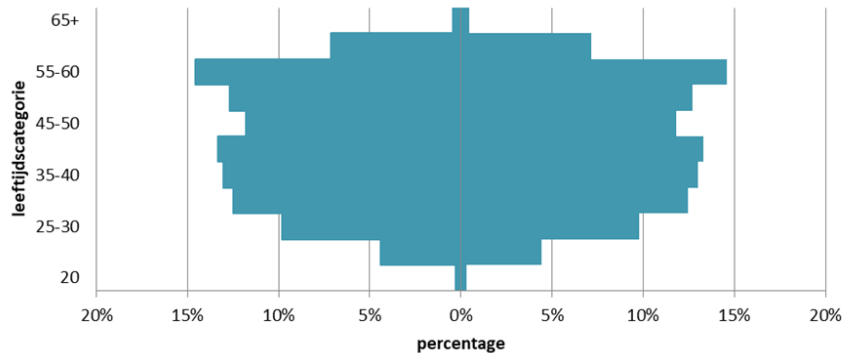
Rechtspersonen - Totaal



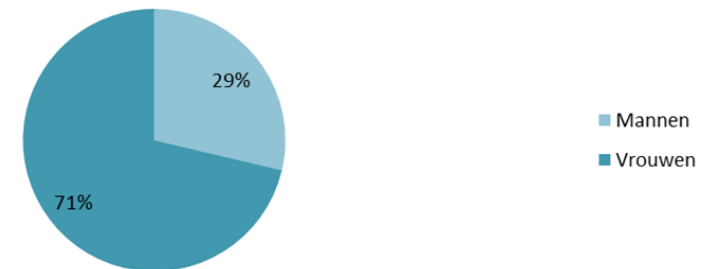
# Populatie\*

Plan	DB	CB	DC	Totaal
<b>Actieven</b>	31/12/2022	31/12/2022	31/12/2022	31/12/2022
Aantal	8.493	401	79.906	88.800
Gemiddelde leeftijd	43,95	44,77	43,78	43,80
<b>Slapers</b>	31/12/2022	31/12/2022	31/12/2022	31/12/2022
Aantal	5.559	23	9.377	14.959
Gemiddelde leeftijd	40,80	39,03	42,56	41,90
<b>Rentegenieters</b>	31/12/2022	31/12/2022	31/12/2022	31/12/2022
Aantal	918	NVT	NVT	918
Gemiddelde leeftijd	67,50	NVT	NVT	67,50
Gemiddeld jaarlijks pensioen	€ 403,91	NVT	NVT	€ 403,91

Leeftijdspiramide van de actieven van het OFP Prolocus



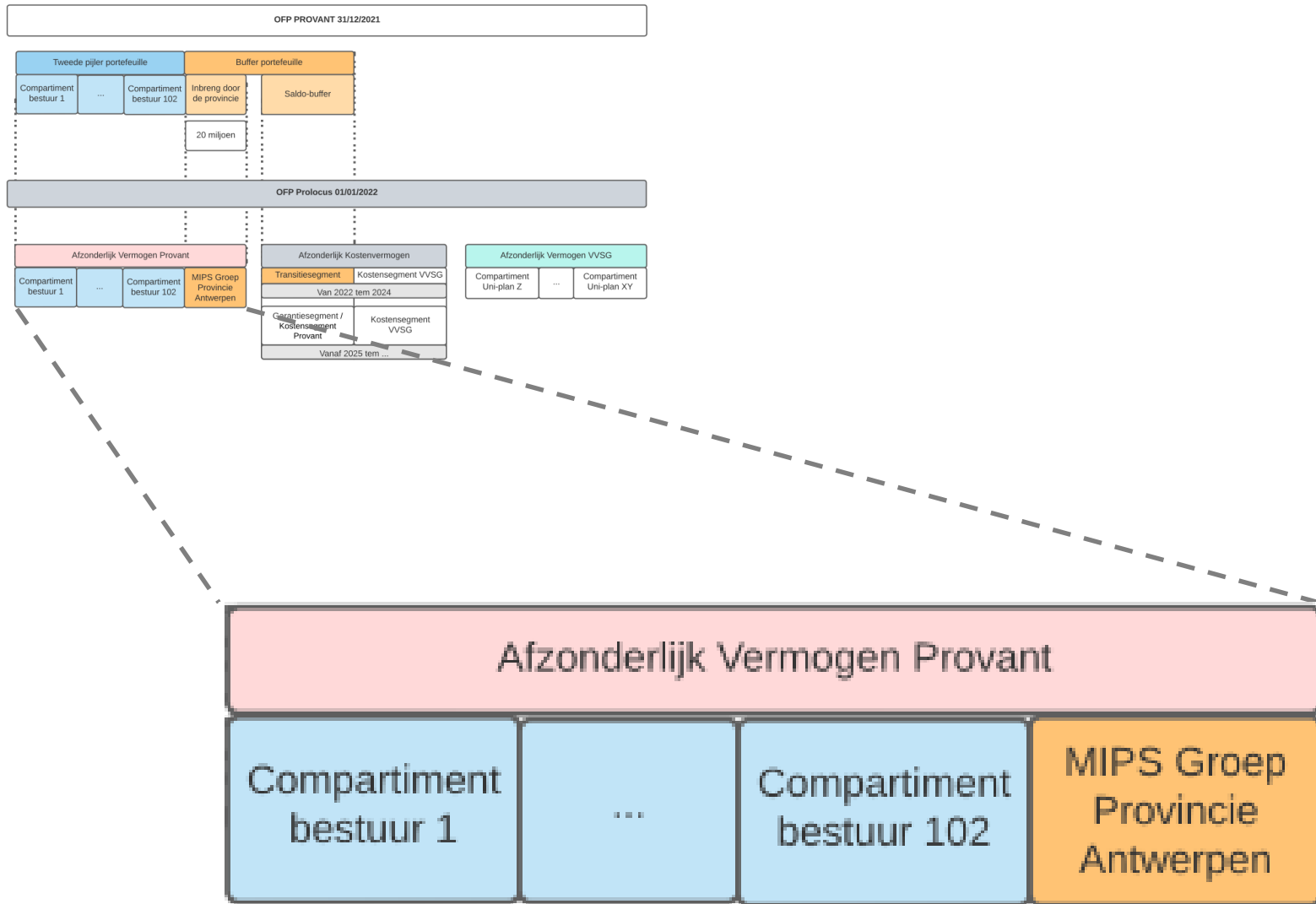
Verdeling van de actieven van het OFP Prolocus per geslacht



\* Meer informatie kan teruggevonden worden in rapport van de actuaris

# Jaarverslag afzonderlijk vermogen Provant

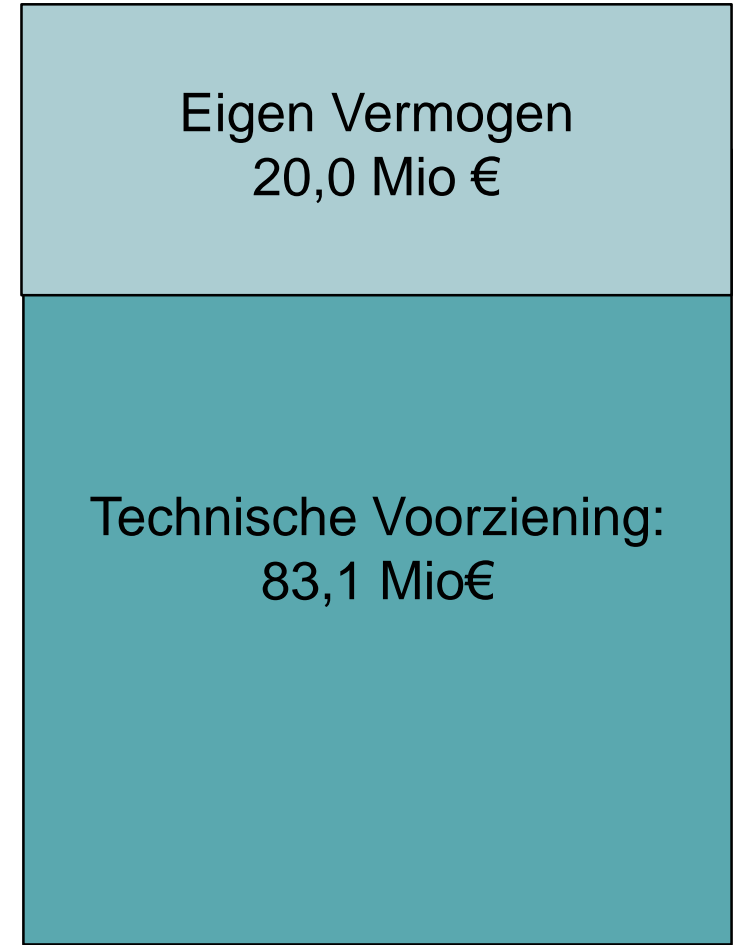
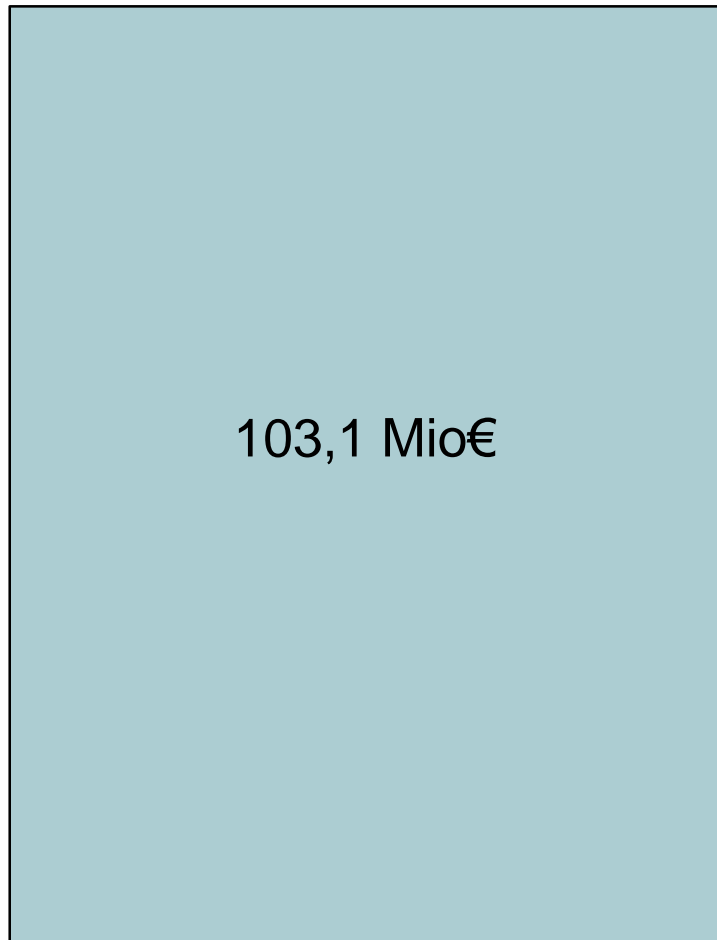
# Afzonderlijk vermogen Provant



## ACTIVA

## Dekkingswaarde

## PASSIVA





# Jaarrekening – Activa – Provant vermogen

ACTIVA	Codes	Afgesloten boekjaar	Vorig boekjaar
<b>I. Oprichtingskosten</b>	<b>21</b>	<b>0</b>	<b>0</b>
<b>II. Vaste activa</b>	<b>22</b>	<b>0</b>	<b>0</b>
A. Immateriële vaste activa	221		
B. Materiële vaste activa	222		
C. Financiële vaste activa	223		
<b>III. Beleggingen</b>	<b>23</b>	<b>98.535.462</b>	<b>124.656.855</b>
A. Beleggingsvastgoed	231		
B. Verhandelbare titels en overige financiële instrumenten	232	98.535.462	124.656.855
1. Aandelen en andere met aandelen gelijk te stellen	2321		
2. Obligaties en andere verhandelbare	2322		
3. Rechten van deelneming in gemeenschappelijke beleggingsfondsen en investeringsfondsen	2323	98.535.462	124.656.855
4. Afgeleide financiële instrumenten	2324	0	0
a. Optiecontracten (+) (-)	23241		
b. Termijncontracten (+) (-)	23242		
c. Swapcontracten (+) (-)	23243		
d. Overige (+) (-)	23244		
5. Termijnbeleggingen	2325		
6. Overige beleggingen	2326		
<b>IV. Aandeel van de verzekerings- en herverzekeringsondernemingen in de technische</b>	<b>24</b>	<b>0</b>	<b>0</b>
A. Pensionering en overlijden	241		
B. Invaliditeit en arbeidsonderschiktheid	242		
C. Overige	243		
<b>V. Vorderingen</b>	<b>41</b>	<b>48.023</b>	<b>77.820</b>
A. Te ontvangen bijdragen	411	0	39.820
1. In uitvoering van het financieringsplan	4111		39.820
2. In uitvoering van een beslissing tot tussenkomst van de bijdragende ondernemingen in het over te dragen	4112		
3. In uitvoering van een herstelplan of een saneringsplan	4113		
B. Op bijdragende ondernemingen	412	0	0
1. Gewaarborgde vorderingen	4121		
2. Bijzondere vorderingen	4122		
3. Overige vorderingen	4123	0	0
C. Kredieten	413		
D. Op verzekerings- en herverzekeringsondernemingen	414		
E. Collateral	415		
F. Overige vorderingen	416	48.023	38.000
<b>VI. Liquide middelen</b>	<b>51</b>	<b>4.542.999</b>	<b>5.838.883</b>
<b>VII. Overlopende rekeningen</b>	<b>431/432</b>	<b>0</b>	<b>0</b>
A. Verworven opbrengsten	431		
B. Over te dragen kosten	432		
<b>Totaal</b>	<b>21/51</b>	<b>103.126.484</b>	<b>130.573.558</b>

# Jaarrekening - Passiva – Provant vermogen

Provant

PASSIVA		Codes	Afgesloten boekjaar	Vorig boekjaar
<b>I.</b>	<b>Eigen vermogen</b>	<b>11</b>	<b>19.992.757</b>	<b>65.239.727</b>
A.	Sociaal fonds	111	19.992.757	65.239.727
	<i>A.1 Sociaal fonds - MIPS-segment</i>		13.362.210	35.821.667
	<i>A.2 Sociaal fonds - tweede pijler</i>		6.630.547	29.418.060
B.	Solvabiliteitsmarge	112		
C.	Overgedragen verlies (-)	113		
<b>II.</b>	<b>Technische voorzieningen</b>	<b>12</b>	<b>83.128.236</b>	<b>65.056.630</b>
A.	Pensionering en overlijden	121	83.128.236	65.056.630
B.	Invaliditeit en arbeidsonderschiktheid	122		
C.	Winstdeelname	123		
D.	Overige	124		
<b>III.</b>	<b>Voorziening voor risico's en kosten</b>	<b>13</b>	<b>0</b>	<b>0</b>
<b>IV.</b>	<b>Schulden</b>	<b>42</b>	<b>5.491</b>	<b>101.090</b>
A.	Technische schulden	421		
B.	Fiscale en parafiscale schulden	422	5.456	2.845
C.	Collateral	423		
D.	Financiële schulden	424		
E.	Overige	425	35	98.245
<b>V.</b>	<b>Overlopende rekeningen</b>	<b>433/ 434</b>	<b>0</b>	<b>176.111</b>
A.	Over te dragen opbrengsten	433		
B.	Toe te rekenen kosten	434	0	176.111
<b>Totaal</b>		<b>11/43</b>	<b>103.126.484</b>	<b>130.573.558</b>

Enkel tweede pijler Provant Fonds is dekkingswaarde.

Vroegere Bufferportefeuille omgevormd naar Transitiesegment én MIPS segment.  
Bijdragen groep Provant van MIPS-segment naar tweede pijler Provant Fonds

## Samenvatting resultatenrekening – Provant vermogen

- Het technische resultaat is negatief.
- Het financieel resultaat is negatief: d.i. een gevolg van de behaalde rendementen (-15,19% werd toegekend aan de BO)
- Het bedrijfsresultaat is hoofdzakelijk opgebouwd uit kosten tgv beheer, advocaten, consultants, actuarissen, asset managers ... voor de eerste helft van het jaar.
- Uitzonderlijk resultaat is opstart Afzonderlijk Kostenvermogen
- 2022 wordt afgesloten met een verlies.

	2022	2021	2020	2019	2018
Technisch resultaat	- 11.034.237	-575.984	-4.924.726	853.900	673.361
Financieel resultaat	- 20.450.075	15.629.441	5.089.590	12.700.788	-4.279.629
Bedrijfsresultaat	- 317.726	-1.009.648	-914.882	-554.088	-500.191
Uitzonderlijk resultaat	- 13.444.932	-	-	-	-
<b>Toe te wijzen resultaat</b> Winst (-) / Verlies (+)	<b>45.246.970</b>	<b>-14.043.809</b>	<b>750.018</b>	<b>-13.000.600</b>	<b>4.106.459</b>

# Resultatenrekening – Provant vermogen

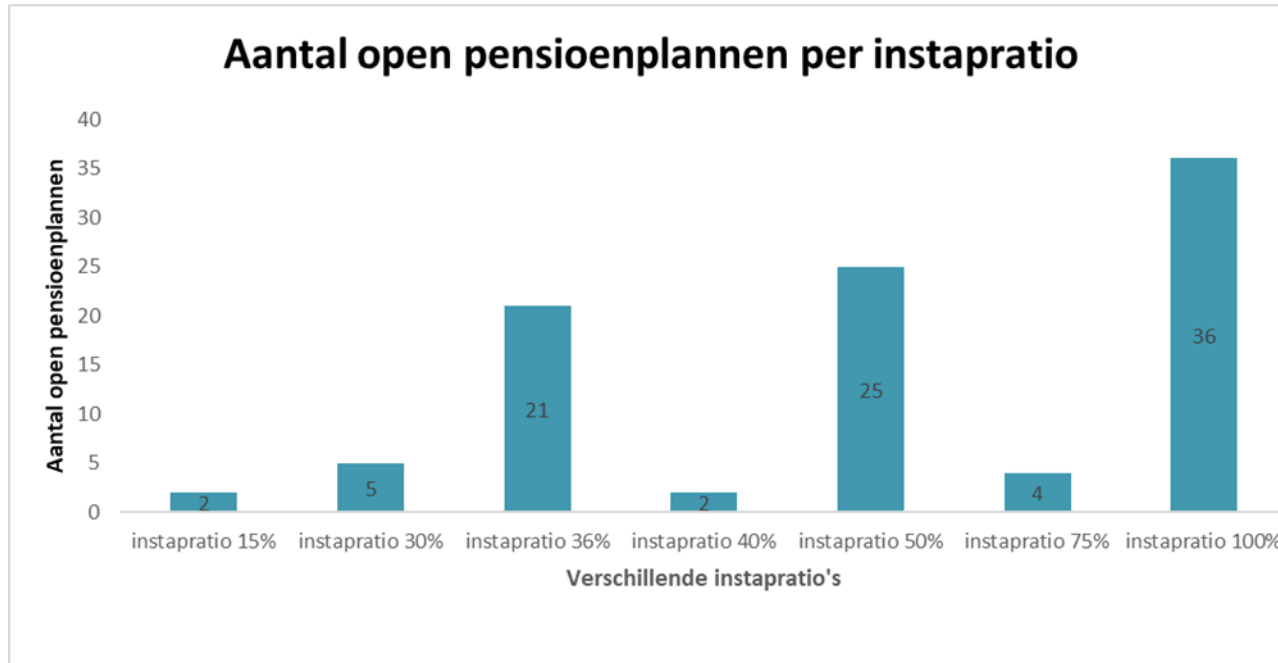
Inhoud	Codes	Afgesloten boekjaar	Vorig boekjaar
<b>I. Technische resultaat (+) (-)</b>	<b>71/61</b>	<b>-11.034.237</b>	<b>-575.984</b>
A. Bijdragen (+)	710	7.623.254	9.469.047
1. In uitvoering van het financieringsplan	7101	7.623.254	9.469.047
2. In uitvoering van een herstelplan of een saneringsplan	7102		
B. Bijzondere bijdragen (+)	711		
C. Uitkeringen (-)	610	495.015	458.295
D. Bijzondere uitkeringen (-)	611	0	0
E. Wijziging van het aandeel van de verzekerings- en herverzekeringsondernemingen in de technische voorzieningen	712/612	0	0
F. Wijziging van de netto gewaarborgde vorderingen (stijging +, daling -)	713/613	0	0
G. Wijziging van de bijzondere vorderingen (daling -)	714/(614)	0	0
H. Wijzigingen van de vorderingen op de verzekerings- en herverzekeringsondernemingen (stijging +, daling -)	715/615	0	0
I. Overdracht van pensioenrechten (+) (-)	716/616	-34.595	-32.913
J. Wijziging van de technische voorzieningen	617/717	-18.071.606	-9.494.187
K. Verzekerings- en herverzekeringsuitkeringen (+)	718		
L. Afgestane verzekerings- en herverzekeringspremies (-)	618	0	0
M. Overige technische opbrengsten (+)	719	0	0
N. Overige technische kosten (-)	619	56.275	59.636

Rentes uitgekeerd: 310.595  
 Kapitaal uitgekeerd:  
 240.696

# Resultatenrekening – Provant vermogen(vervolg)

<b>II. Financieel resultaat (+) (-)</b>	<b>72/62</b>	<b>-20.450.075</b>	<b>15.629.441</b>
A. Opbrengsten van de financiële vaste activa (+)	721		
B. Beleggingsopbrengsten (+)	722		
C. Beleggingskosten (-)	622	54.462	10.239
D. Kosten van schulden (-)	623	0	0
E. Wisselresultaten en resultaten uit de omrekening van vreemde valuta	724/624		
F. Meer- of minderwaarden (+) (-)	725/625	-20.558.088	15.488.194
1. Meerwaarden (+)	725	5.541.695	15.613.707
2. Minderwaarden (-)	625	26.099.783	125.513
G. Overige financiële opbrengsten (+)	726	162.475	151.486
H. Overige financiële kosten (-)	626	0	0
<b>III. Bedrijfsresultaat (+) (-)</b>	<b>73/63</b>	<b>-317.726</b>	<b>-1.009.648</b>
A. Goederen en diensten (-)	631	272.030	955.290
B. Afschrijvingen (-) (+)	632/732	0	0
1. Toewijzing (-)	632		
2. Terugname (+)	732		
C. Overige (-) (+)	633/733	-45.696	-54.358
<b>IV. Waardeverminderingen (-) (+)</b>	<b>64/74</b>	<b>0</b>	<b>0</b>
A. Toewijzing (-)	64		
B. Terugname (+)	74		
<b>V. Voorzieningen voor risico's en kosten (-) (+)</b>	<b>65/75</b>	<b>0</b>	<b>0</b>
A. Toewijzing (-)	65		
B. Terugname (+)	75		
<b>VI. Uitzonderlijk resultaat (+) (-)</b>	<b>76/66</b>	<b>-13.444.932</b>	<b>0</b>
A. Uitzonderlijke opbrengsten (+)	76	0	0
B. Uitzonderlijke kosten (-)	66	13.444.932	
<b>VII. Belastingen op het resultaat (-) (+)</b>	<b>67/77</b>	<b>0</b>	<b>0</b>
A. Belastingen (-)	67		
B. Regularisering (+)	77		
<b>VIII. Toe te wijzen resultaat van het boekjaar (+) (-)</b>	<b>78/68</b>	<b>45.246.970</b>	<b>-14.043.809</b>
A. Winst (-)	68	0	14.043.809
B. Verlies (+)	78	45.246.970	0

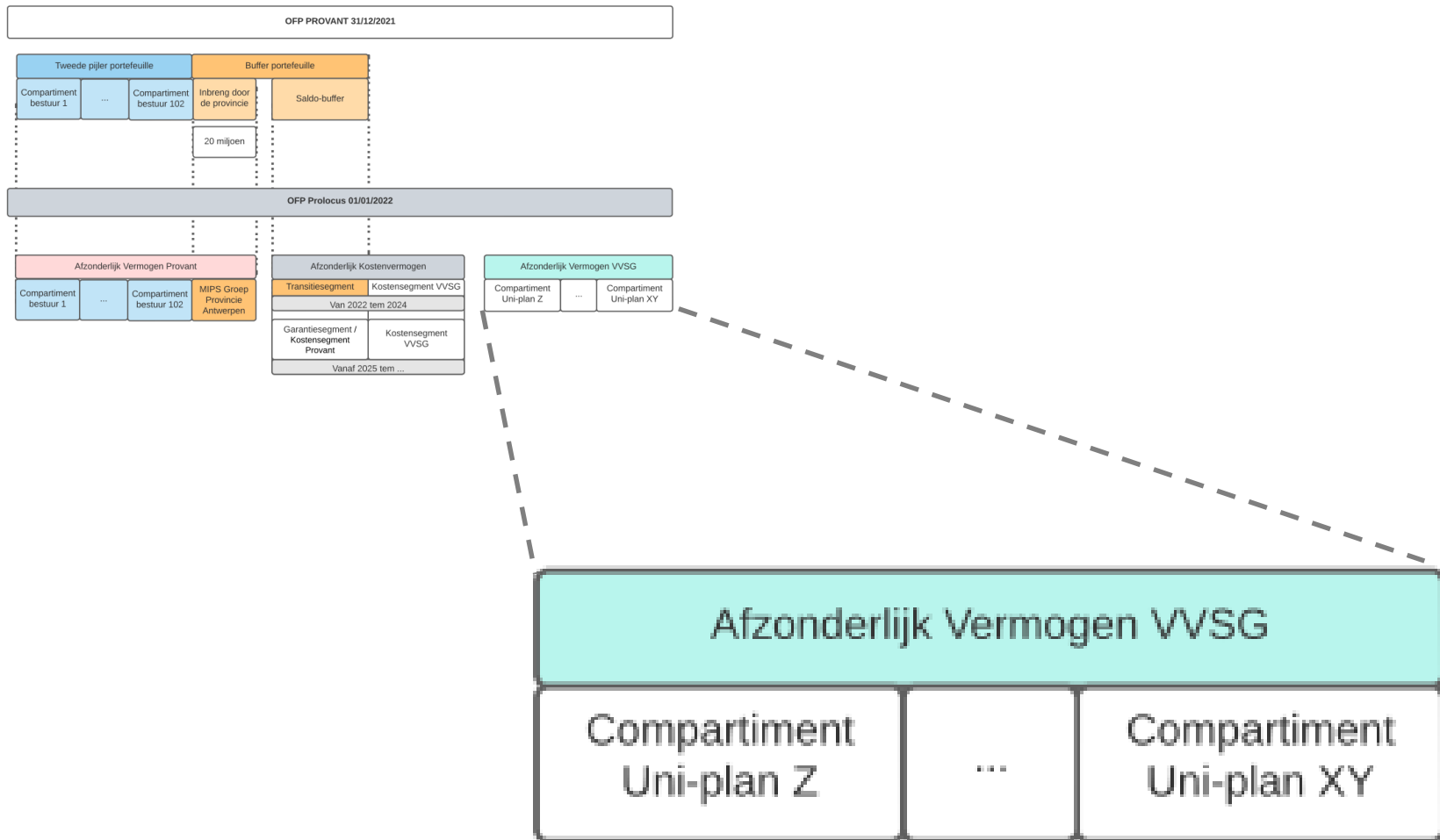
# Pensioenplannen – Provant vermogen



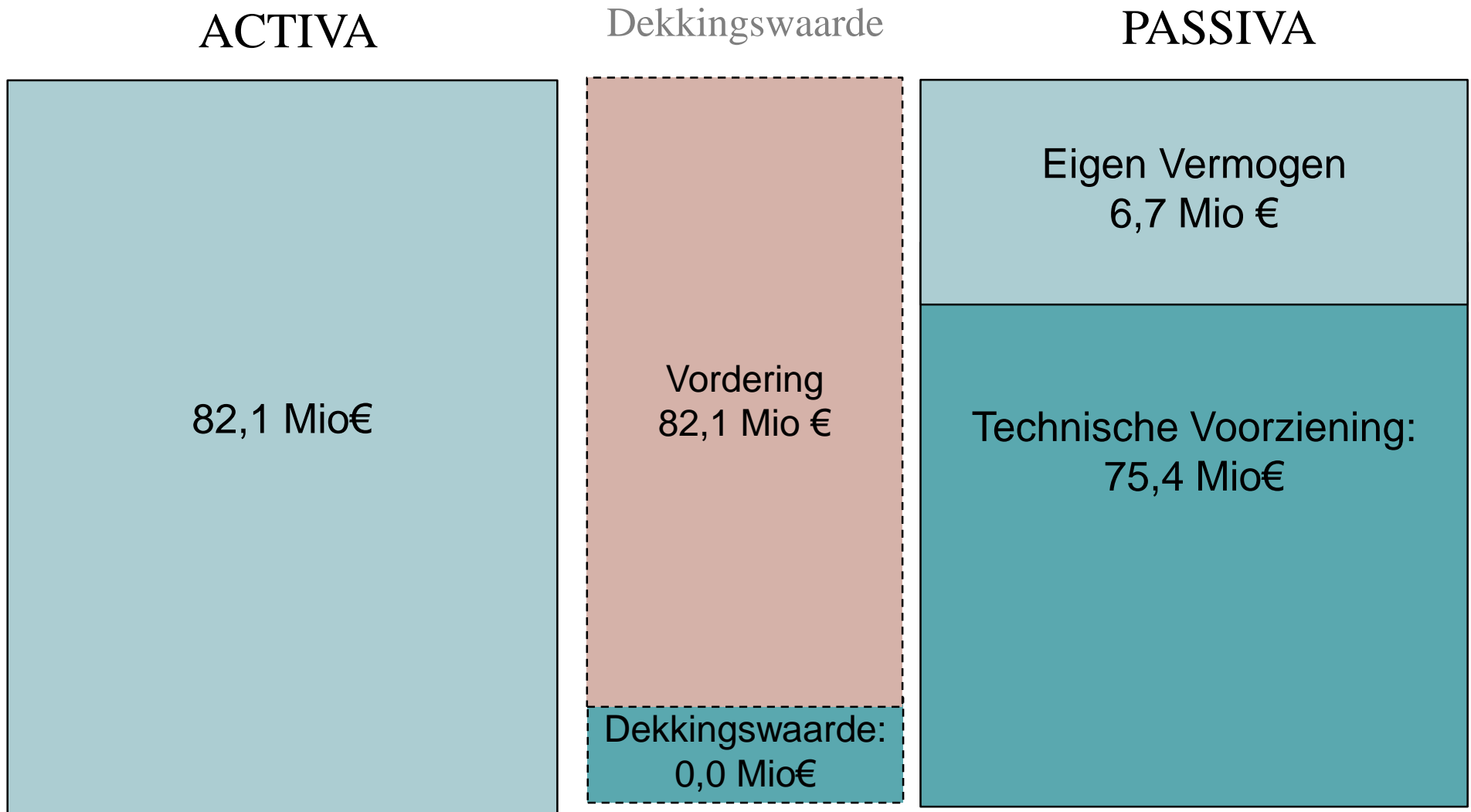
Pensioenplannen	Met toekomstige pensioenopbouw	Met dynamisch beheer	Zonder toekomstige pensioenopbouw	Totaal
Open voor nieuwkomers	93	0	0	93
Gesloten voor nieuwkomers	5	1	3	9

# Jaarverslag afzonderlijk vermogen VVSG

# Afzonderlijk vermogen VVSG







# Jaarrekening – Activa – VVSG vermogen

VVSG

ACTIVA	Codes	Afgesloten boekjaar	Vorig boekjaar
<b>I. Oprichtingskosten</b>	<b>21</b>	<b>0</b>	<b>0</b>
<b>II. Vaste activa</b>	<b>22</b>	<b>0</b>	<b>0</b>
A. Immateriële vaste activa	221		
B. Materiële vaste activa	222		
C. Financiële vaste activa	223		
<b>III. Beleggingen</b>	<b>23</b>	<b>0</b>	<b>0</b>
A. Beleggingsvastgoed	231		
B. Verhandelbare titels en overige financiële instrumenten	232	0	0
1. Aandelen en andere met aandelen gelijk te stellen	2321		
2. Obligaties en andere verhandelbare schuldinstrumenten	2322		
3. Rechten van deelneming in gemeenschappelijke beleggingsfondsen en investeringsfondsen	2323	0	0
4. Afgeleide financiële instrumenten	2324	0	0
a. Optiecontracten (+) (-)	23241		
b. Termijncontracten (+) (-)	23242		
c. Swapcontracten (+) (-)	23243		
d. Overige (+) (-)	23244		
5. Termijnbeleggingen	2325		
6. Overige beleggingen	2326		
<b>IV. Aandeel van de verzekerings- en herverzekeringsondernemingen in de technische voorzieningen</b>	<b>24</b>	<b>0</b>	<b>0</b>
A. Pensionering en overlijden	241		
B. Invaliditeit en arbeidsonderschiktheid	242		
C. Overige	243		
<b>V. Vorderingen</b>	<b>41</b>	<b>82.103.924</b>	<b>0</b>
A. Te ontvangen bijdragen	411	82.103.924	0
1. In uitvoering van het financieringsplan	4111	82.103.924	0
2. In uitvoering van een beslissing tot tussenkomst van de bijdragende ondernemingen in het over te dragen verlies	4112		
3. In uitvoering van een herstelplan of een saneringsplan	4113		
B. Op bijdragende ondernemingen	412	0	0
1. Gewaarborgde vorderingen	4121		
2. Bijzondere vorderingen	4122		
3. Overige vorderingen	4123	0	0
C. Kredieten	413		
D. Op verzekerings- en herverzekeringsondernemingen	414		
E. Collateral	415		
F. Overige vorderingen	416		0
<b>VI. Liquide middelen</b>	<b>51</b>	<b>0</b>	<b>0</b>
<b>VII. Overlopende rekeningen</b>	<b>431/432</b>	<b>0</b>	<b>0</b>
A. Verworven opbrengsten	431		
B. Over te dragen kosten	432		
<b>Totaal</b>	<b>21/51</b>	<b>82.103.924</b>	<b>0</b>

Volgende bedragen werden door de RSZ gestort sinds jaarafsluiting:

6/4/2023: 66.685.524€ (afrekening Q1+Q2 2022)

8/5/2023: 9.226.763€ (1e voorschot Q2-2023)

6/6/2023: 9.226.763€ (2e voorschot Q2-2023)

Totaal bedrag: 83.139.050€

# Jaarrekening - Passiva – VVSG vermogen

Nog geen geld belegd, dus nog geen WAP voorziening kunnen aanleggen. Sociaal fonds is volledig tgv de prefinanciering.

PASSIVA		Codes	Afgesloten boekjaar	Vorig boekjaar
<b>I.</b>	<b>Eigen vermogen</b>	<b>11</b>	<b>6.664.246</b>	<b>0</b>
	A. Sociaal fonds	111	6.664.246	0
	A.1 Vrije reserve 1 - WAP voorziening		0	0
	A.1 Vrije reserve 2 - Prefinanciering		6.664.246	
	B. Solvabiliteitsmarge	112		
	C. Overgedragen verlies (-)	113		
<b>II.</b>	<b>Technische voorzieningen</b>	<b>12</b>	<b>75.439.678</b>	<b>0</b>
	A. Pensionering en overlijden	121	75.439.678	0
	B. Invaliditeit en arbeidsonderschiktheid	122		
	C. Winstdeelname	123		
	D. Overige	124		
<b>III.</b>	<b>Voorziening voor risico's en kosten</b>	<b>13</b>	<b>0</b>	<b>0</b>
<b>IV.</b>	<b>Schulden</b>	<b>42</b>	<b>0</b>	<b>0</b>
	A. Technische schulden	421		
	B. Fiscale en parafiscale schulden	422		
	C. Collateral	423		
	D. Financiële schulden	424		
	E. Overige	425		
<b>V.</b>	<b>Overlopende rekeningen</b>	<b>433/ 434</b>	<b>0</b>	<b>0</b>
	A. Over te dragen opbrengsten	433		
	B. Toe te rekenen kosten	434		
<b>Totaal</b>		<b>11/43</b>	<b>82.103.924</b>	<b>0</b>

# Samenvatting resultatenrekening – VVSG vermogen

- Het technische resultaat is positief.
- Het financieel resultaat is nul  
→ toegekend rendement: 0%

Merk op geen 5 BP afgehouden zoals besproken in beheersovereenkomst

- Het bedrijfsresultaat is nul.
- 2022 wordt afgesloten met een winst.

	2022
Technisch resultaat	6.664.246
Financieel resultaat	-
Bedrijfsresultaat	-
Uitzonderlijk resultaat	-
<b>Toe te wijzen resultaat</b> Winst (-) / Verlies (+)	- 6.664.246

# Resultatenrekening – VWSG vermogen

Inhoud	Codes	Afgesloten boekjaar	Vorig boekjaar
<b>I. Technische resultaat (+) (-)</b>	<b>71/61</b>	<b>6.664.246</b>	<b>0</b>
A. Bijdragen (+)	710	82.103.924	0
1. In uitvoering van het financieringsplan	7101	82.103.924	0
2. In uitvoering van een herstelplan of een saneringsplan	7102		
B. Bijzondere bijdragen (+)	711		
C. Uitkeringen (-)	610		0
D. Bijzondere uitkeringen (-)	611	0	0
E. Wijziging van het aandeel van de verzekerings- en herverzekeringsondernemingen in de technische voorzieningen	712/612		
I. Overdracht van pensioenrechten (+) (-)	716/616	0	0
1. Van andere pensioeninstellingen (+)	716	0	0
2. Naar andere pensioeninstellingen (-)	616		0
J. Wijziging van de technische voorzieningen	617/717	-75.439.678	0
a. Wijziging van de technische voorzieningen met betrekking tot pensionering en overlijden (stijging -, daling +)	6171/7171	-75.439.678	0
1. Einde boekjaar (-)	6171	75.439.678	0
2. Begin boekjaar (+)	7171	0	0
K. Verzekerings- en herverzekeringsuitkeringen (+)	718		
L. Afgestane verzekerings- en herverzekeringspremies (-)	618	0	0
M. Overige technische opbrengsten (+)	719	0	0
N. Overige technische kosten (-)	619		0

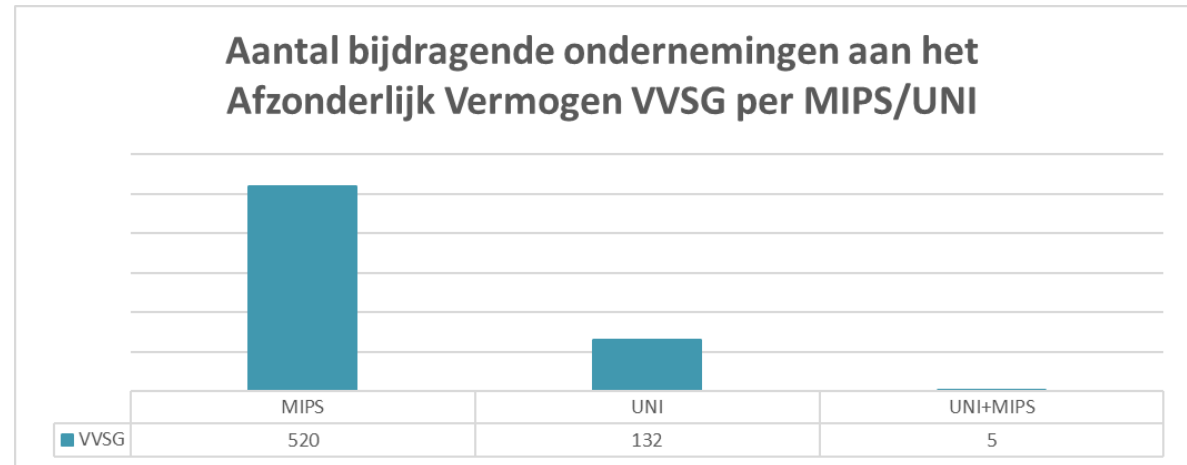
# Resultatenrekening – VWSG vermogen (vervolg)

<b>II. Financieel resultaat (+) (-)</b>	<b>72/62</b>	<b>0</b>	<b>0</b>
<b>III. Bedrijfsresultaat (+) (-)</b>	<b>73/63</b>	<b>0</b>	<b>0</b>
A. Goederen en diensten (-)	631		0
B. Afschrijvingen (-) (+)	632/732	0	0
1. Toewijzing (-)	632		
2. Terugname (+)	732		
C. Overige (-) (+)	633/733		0
<b>IV. Waardeverminderingen (-) (+)</b>	<b>64/74</b>	<b>0</b>	<b>0</b>
A. Toewijzing (-)	64		
B. Terugname (+)	74		
<b>V. Voorzieningen voor risico's en kosten (-) (+)</b>	<b>65/75</b>	<b>0</b>	<b>0</b>
A. Toewijzing (-)	65		
B. Terugname (+)	75		
<b>VI. Uitzonderlijk resultaat (+) (-)</b>	<b>76/66</b>	<b>0</b>	<b>0</b>
A. Uitzonderlijke opbrengsten (+)	76	0	0
B. Uitzonderlijke kosten (-)	66		
<b>VII. Belastingen op het resultaat (-) (+)</b>	<b>67/77</b>	<b>0</b>	<b>0</b>
A. Belastingen (-)	67		
B. Regularisering (+)	77		
<b>VIII. Toe te wijzen resultaat van het boekjaar (+) (-)</b>	<b>78/68</b>	<b>-6.664.246</b>	<b>0</b>
A. Winst (-)	68	6.664.246	0
B. Verlies (+)	78	0	

# Bijdragepercentages

Onderstaande tabel geeft de gekozen bijdragepercentages

Basistoezegging		
a%	b%	Aantal plannen
2,00%	2,00%	1
2,50%	2,50%	47
2,50%	5,00%	1
3,00%	3,00%	256
3,00%	4,00%	1
3,00%	5,00%	4
3,00%	6,00%	2
3,25%	3,25%	2
3,50%	3,50%	2
4,00%	4,00%	31
4,00%	10,00%	1
4,50%	4,50%	1
5,00%	5,00%	5
5,25%	11,50%	2
5,50%	5,50%	1
6,00%	6,00%	4
a	a	2
<b>Totaal</b>		<b>363</b>



Aanvullende Toezegging		
a%	b%	Aantal plannen
0,50%	0,50%	6
1,00%	0,00%	1
1,00%	1,00%	6
1,16%	1,16%	1
1,50%	1,50%	2
1,96%	1,96%	1
2,00%	2,00%	6
3,00%	3,00%	3
<b>Totaal</b>		<b>26</b>

Inhaaltoezegging		
a%	b%	Aantal plannen
0,50%	0,50%	1
1,00%	1,00%	1
2,00%	2,00%	1
2,50%	2,50%	2
4,00%	4,00%	1
a	a	1
<b>Totaal</b>		<b>7</b>

# Technische voorziening en Vorderingen – VVSG vermogen

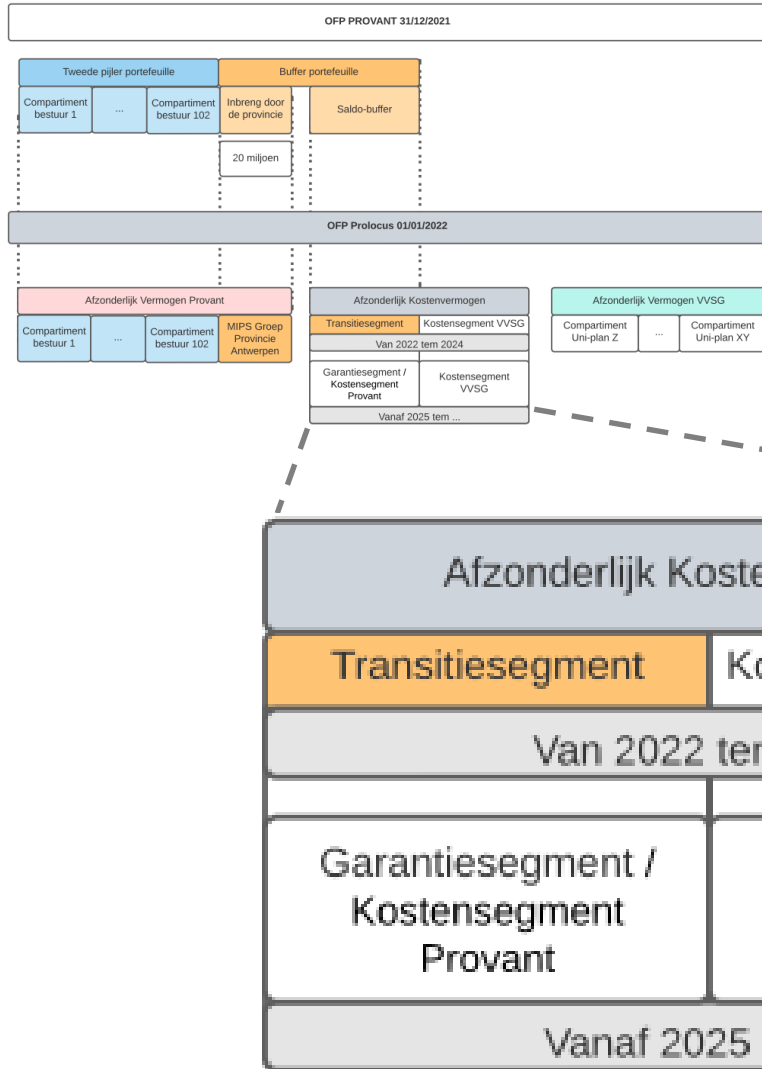
	Verworven Reserves/KTV/LTV
Individuele verworven reserves	74.569.774
Forfaitaire bijdragen inhaaltoezegging	149.963
Forfaitaire bijdragen aanvullende toezegging	512.563
Facturen bijdragen privaatrechtelijke besturen	207.378
<b>Totaal</b>	<b>75.439.678</b>

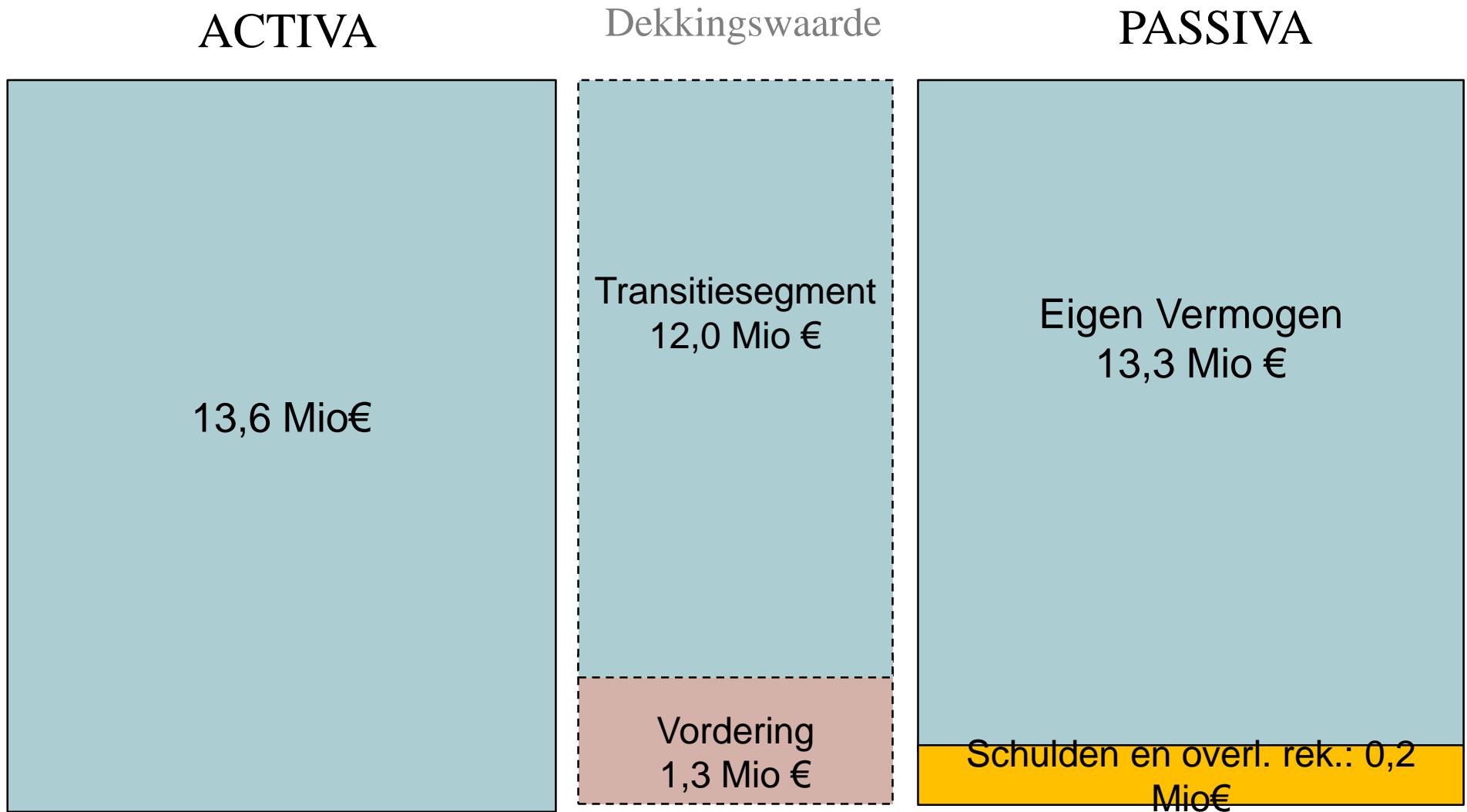
	Vorderingen
Forfaitaire bijdragen	10.105.256,43
Facturen bijdragen privaatrechtelijke besturen	228.323,28
RSZ - inning kwartaalbasis	71.770.338,58
<b>Totaal</b>	<b>82.103.918,29</b>



# Jaarverslag afzonderlijk kostenvermogen

# Afzonderlijk vermogen VVSG





# Jaarrekening – Activa – kostenvermogen

ACTIVA	Codes	Afgesloten boekjaar	Vorig boekjaar
<b>I. Oprichtingskosten</b>	<b>21</b>	<b>0</b>	<b>0</b>
<b>II. Vaste activa</b>	<b>22</b>	<b>0</b>	<b>0</b>
A. Immateriële vaste activa	221		
B. Materiële vaste activa	222		
C. Financiële vaste activa	223		
<b>III. Beleggingen</b>	<b>23</b>	<b>12.118.905</b>	<b>0</b>
A. Beleggingsvastgoed	231		
B. Verhandelbare titels en overige financiële instrumenten	232	12.118.905	0
1. Aandelen en andere met aandelen gelijk te stellen	2321		
2. Obligaties en andere verhandelbare schuldinstrumenten	2322		
3. Rechten van deelneming in gemeenschappelijke	2323	12.118.905	0
4. Afgeleide financiële instrumenten	2324	0	0
5. Termijnbeleggingen	2325		
6. Overige beleggingen	2326		
<b>IV. Aandeel van de verzekerings- en</b>	<b>24</b>	<b>0</b>	<b>0</b>
A. Pensionering en overlijden	241		
B. Invaliditeit en arbeidsonderschiktheid	242		
C. Overige	243		
<b>V. Vorderingen</b>	<b>41</b>	<b>1.332.080</b>	<b>0</b>
A. Te ontvangen bijdragen	411	1.329.080	0
1. In uitvoering van het financieringsplan	4111	1.329.080	0
2. In uitvoering van een beslissing tot tussenkomst van de	4112		
3. In uitvoering van een herstelplan of een saneringsplan	4113		
B. Op bijdragende ondernemingen	412	0	0
C. Kredieten	413		
D. Op verzekerings- en herverzekeringsondernemingen	414		
E. Collateral	415		
F. Overige vorderingen	416	3.000	0
<b>VI. Liquide middelen</b>	<b>51</b>	<b>86.455</b>	<b>0</b>
<b>VII. Overlopende rekeningen</b>	<b>431/432</b>	<b>16.620</b>	<b>0</b>
A. Verworven opbrengsten	431		
B. Over te dragen kosten	432	16.620	
<b>Totaal</b>	<b>21/51</b>	<b>13.554.060</b>	<b>0</b>

# Jaarrekening - Passiva – kostenvermogen

Plenair

PASSIVA		Codes	Afgesloten boekjaar	Vorig boekjaar
<b>I.</b>	<b>Eigen vermogen</b>	<b>11</b>	<b>13.347.073</b>	<b>0</b>
A.	Sociaal fonds	111	13.347.073	0
	<i>A.1 Sociaal fonds - transitiesegment</i>		12.017.993	0
	<i>A.2 Sociaal fonds - kostensegment VVSG</i>		1.329.080	
B.	Solvabiliteitsmarge	112		
C.	Overgedragen verlies (-)	113		
<b>II.</b>	<b>Technische voorzieningen</b>	<b>12</b>	<b>0</b>	<b>0</b>
A.	Pensionering en overlijden	121		
B.	Invaliditeit en arbeidsonderschiktheid	122		
C.	Winstdeelname	123		
D.	Overige	124		
<b>III.</b>	<b>Voorziening voor risico's en kosten</b>	<b>13</b>	<b>0</b>	<b>0</b>
<b>IV.</b>	<b>Schulden</b>	<b>42</b>	<b>206.987</b>	<b>0</b>
A.	Technische schulden	421		
B.	Fiscale en parafiscale schulden	422	1.211	0
C.	Collateral	423		
D.	Financiële schulden	424		
E.	Overige	425	205.776	0
<b>V.</b>	<b>Overlopende rekeningen</b>	<b>433/ 434</b>	<b>0</b>	<b>0</b>
A.	Over te dragen opbrengsten	433		
B.	Toe te rekenen kosten	434		
<b>Totaal</b>		<b>11/43</b>	<b>13.554.060</b>	<b>0</b>

De kostenbijdragen worden geïnd door de RSZ. Bovenop deze kosten betalen de BO tevens de inningskosten aan de RSZ. Dit wordt niet getoont in de boekhouding.

# Samenvatting resultatenrekening – kostenvermogen

- Het technische resultaat is positief.
- Het financieel resultaat is negatief: d.i. een gevolg van de behaalde rendementen (-5,65%)
- Het bedrijfsresultaat is hoofdzakelijk opgebouwd uit kosten tgv beheer, advocaten, consultants, actuarissen, loonkost,... vanaf de tweede helft van het jaar.
- Uitzonderlijk resultaat zijn de reserves ontvangen van het afzonderlijk Vermogen Provant
- 2022 wordt afgesloten met een winst.

	2022
Technisch resultaat	1.329.080
Financieel resultaat	- 387.830
Bedrijfsresultaat	- 1.039.109
Uitzonderlijk resultaat	13.444.932
<b>Toe te wijzen resultaat</b> Winst (-) / Verlies (+)	- 13.347.073

# Resultatenrekening – kostenvermogen

Inhoud	Codes	Afgesloten boekjaar	Vorig boekjaar
<b>I. Technische resultaat (+) (-)</b>	<b>71/61</b>	<b>1.329.080</b>	<b>0</b>
A. Bijdragen (+)	710	1.329.080	0
1. In uitvoering van het financieringsplan	7101	1.329.080	0
2. In uitvoering van een herstelplan of een saneringsplan	7102		
B. Bijzondere bijdragen (+)	711		
C. Uitkeringen (-)	610		0
D. Bijzondere uitkeringen (-)	611	0	0
E. Wijziging van het aandeel van de verzekerings- en herverzekeringsondernemingen in de technische voorzieningen	712/612	0	0
F. Wijziging van de netto gewaarborgde vorderingen (stijging +, daling -)	713/613	0	0
G. Wijziging van de bijzondere vorderingen (daling -)	714/(614)	0	0
H. Wijzigingen van de vorderingen op de verzekerings- en herverzekeringsondernemingen (stijging +, daling -)	715/615	0	0
I. Overdracht van pensioenrechten (+) (-)	716/616	0	0
J. Wijziging van de technische voorzieningen	617/717	0	0
K. Verzekerings- en herverzekeringsuitkeringen (+)	718		
L. Afgestane verzekerings- en herverzekeringspremies (-)	618	0	0
M. Overige technische opbrengsten (+)	719	0	0
N. Overige technische kosten (-)	619		0

# Resultatenrekening – kostenvermogen(vervolg)

<b>II. Financieel resultaat (+) (-)</b>	<b>72/62</b>	<b>-387.830</b>	<b>0</b>
A. Opbrengsten van de financiële vaste activa (+)	721		
B. Beleggingsopbrengsten (+)	722		
C. Beleggingskosten (-)	622	5.706	0
D. Kosten van schulden (-)	623	0	0
E. Wisselresultaten en resultaten uit de omrekening van vreemde valuta (+) (-)	724/624		
F. Meer- of minderwaarden (+) (-)	725/625	-388.200	0
1. Meerwaarden (+)	725	99.668	0
2. Minderwaarden (-)	625	487.868	0
G. Overige financiële opbrengsten (+)	726	6.076	0
H. Overige financiële kosten (-)	626	0	0
<b>III. Bedrijfsresultaat (+) (-)</b>	<b>73/63</b>	<b>-1.039.109</b>	<b>0</b>
A. Goederen en diensten (-)	631	830.108	0
B. Afschrijvingen (-) (+)	632/732	0	0
1. Toewijzing (-)	632		
2. Terugname (+)	732		
C. Overige (-) (+)	633/733	-209.001	0
<b>IV. Waardeverminderingen (-) (+)</b>	<b>64/74</b>	<b>0</b>	<b>0</b>
A. Toewijzing (-)	64		
B. Terugname (+)	74		
<b>V. Voorzieningen voor risico's en kosten (-) (+)</b>	<b>65/75</b>	<b>0</b>	<b>0</b>
A. Toewijzing (-)	65		
B. Terugname (+)	75		
<b>VI. Uitzonderlijk resultaat (+) (-)</b>	<b>76/66</b>	<b>13.444.932</b>	<b>0</b>
A. Uitzonderlijke opbrengsten (+)	76	13.444.932	0
B. Uitzonderlijke kosten (-)	66		
<b>VII. Belastingen op het resultaat (-) (+)</b>	<b>67/77</b>	<b>0</b>	<b>0</b>
A. Belastingen (-)	67		
B. Regularisering (+)	77		
<b>VIII. Toe te wijzen resultaat van het boekjaar (+) (-)</b>	<b>78/68</b>	<b>-13.347.073</b>	<b>0</b>
A. Winst (-)	68	13.347.073	0
B. Verlies (+)	78	0	0



# Geconsolideerde Jaarrekening

# Overzicht structuur

Plenair

## OFP PROVANT 31/12/2021

### Tweede pijler portefeuille

### Buffer portefeuille

Balans: 130.573.558€  
Resultaat: **+ 14.043.809€**  
Bijdragen: 9.469.047€  
Dekkingsgraad: 145,22%

Boekhoudkundig rendement: +14,12%  
Toegekend rendement: +13,76%

## OFP Prolocus 01/01/2022

Balans: 198.784.468€  
Resultaat: **-25.235.651€**  
Bijdragen: 91.056.258€  
Dekkingsgraad: 56,61%

Boekhoudkundig rendement: -11,92%

### Afzonderlijk Vermogen Provant

Balans: 103.126.484€  
Resultaat: **-45.246.970€**  
Bijdragen: 7.623.254€  
Dekkingsgraad: 107,98%

Boekhoudkundig rendement: -16,11%  
Toegekend rendement: -15,19%

### Afzonderlijk Kostenvermogen

Balans: 13.554.060€  
Resultaat: **+13.347.073€**  
Bijdragen: 1.329.080€  
Dekkingsgraad: N/A

Boekhoudkundig rendement: -5,65%

### Afzonderlijk Vermogen VVSG

Balans: 82.103.924€  
Resultaat: **+6.664.246€**  
Bijdragen: 82.103.924€  
Dekkingsgraad: 0%

Boekhoudkundig rendement: 0%  
Toegekend rendement: 0%

# Jaarrekening – Activa - Geconsolideerd

ACTIVA	Codes	Afgesloten boekjaar	Vorig boekjaar
<b>I. Oprichtingskosten</b>	<b>21</b>	<b>0</b>	<b>0</b>
<b>II. Vaste activa</b>	<b>22</b>	<b>0</b>	<b>0</b>
A. Immateriële vaste activa	221		
B. Materiële vaste activa	222		
C. Financiële vaste activa	223		
<b>III. Beleggingen</b>	<b>23</b>	<b>110.654.367</b>	<b>124.656.855</b>
A. Beleggingsvastgoed	231		
B. Verhandelbare titels en overige financiële instrumenten	232	110.654.367	124.656.855
1. waardepapieren	2321		
2. Obligaties en andere verhandelbare schuldinstrumenten	2322		
3. Rechten van deelneming in gemeenschappelijke	2323	110.654.367	124.656.855
4. Afgeleide financiële instrumenten	2324	0	0
5. Termijnbeleggingen	2325		
6. Overige beleggingen	2326		
<b>IV. Aandeel van de verzekerings- en</b>	<b>24</b>	<b>0</b>	<b>0</b>
<b>V. Vorderingen</b>	<b>41</b>	<b>83.484.027</b>	<b>77.820</b>
A. Te ontvangen bijdragen	411	83.433.004	39.820
1. In uitvoering van het financieringsplan	4111	83.433.004	39.820
2. In uitvoering van een beslissing tot tussenkomst van de	4112		
3. In uitvoering van een herstelplan of een saneringsplan	4113		
B. Op bijdragende ondernemingen	412	0	0
F. Overige vorderingen	416	51.023	38.000
<b>VI. Liquide middelen</b>	<b>51</b>	<b>4.629.454</b>	<b>5.838.883</b>
<b>VII. Overlopende rekeningen</b>	<b>431/432</b>	<b>16.620</b>	<b>0</b>
A. Verworven opbrengsten	431		
B. Over te dragen kosten	432	16.620	
<b>Totaal</b>	<b>21/51</b>	<b>198.784.468</b>	<b>130.573.558</b>

PASSIVA	Codes	Afgesloten boekjaar	Vorig boekjaar
<b>I. Eigen vermogen</b>	<b>11</b>	<b>40.004.076</b>	<b>65.239.727</b>
A. Sociaal fonds	111	40.004.076	65.239.727
B. Solvabiliteitsmarge	112		
C. Overgedragen verlies (-)	113		
<b>II. Technische voorzieningen</b>	<b>12</b>	<b>158.567.914</b>	<b>65.056.630</b>
A. Pensionering en overlijden	121	158.567.914	65.056.630
B. Invaliditeit en arbeidsonderschiktheid	122		
C. Winstdeelname	123		
D. Overige	124		
<b>III. Voorziening voor risico's en kosten</b>	<b>13</b>	<b>0,00</b>	<b>0,00</b>
<b>IV. Schulden</b>	<b>42</b>	<b>212.478</b>	<b>101.090</b>
A. Technische schulden	421		
B. Fiscale en parafiscale schulden	422	6.667	2.845
C. Collateral	423		
D. Financiële schulden	424		
E. Overige	425	205.811	98.245
<b>V. Overlopende rekeningen</b>	<b>433/ 434</b>	<b>0</b>	<b>176.111</b>
A. Over te dragen opbrengsten	433		
B. Toe te rekenen kosten	434		176.111
<b>Totaal</b>	<b>11/43</b>	<b>198.784.468</b>	<b>130.573.558</b>

# Samenvatting resultatenrekening - Geconsolideerd

- Het technische resultaat is negatief.
- Het financieel resultaat is negatief: d.i. een gevolg van de behaalde rendementen (-11,92%)
- Het bedrijfsresultaat is hoofdzakelijk opgebouwd uit kosten tgv beheer, advocaten, consultants, actuarissen, ...
- 2022 wordt afgesloten met een verlies.

	2022	2021	2020	2019	2018
Technisch resultaat	- 3.040.911	-575.984	-4.924.726	853.900	673.361
Financieel resultaat	- 20.837.905	15.629.441	5.089.590	12.700.788	-4.279.629
Bedrijfsresultaat	- 1.356.835	-1.009.648	-914.882	-554.088	-500.191
Uitzonderlijk resultaat	-	-	-	-	-
<b>Toe te wijzen resultaat</b> Winst (-) / Verlies (+)	<b>25.235.651</b>	<b>-14.043.809</b>	<b>750.018</b>	<b>-13.000.600</b>	<b>4.106.459</b>

# Resultatenrekening - Geconsolideerd

Inhoud	Codes	Afgesloten boekjaar	Vorig boekjaar
<b>I. Technische resultaat (+) (-)</b>	<b>71/61</b>	<b>-3.040.911</b>	<b>-575.984</b>
A. Bijdragen (+)	710	91.056.258	9.469.047
1. In uitvoering van het financieringsplan	7101	91.056.258	9.469.047
2. In uitvoering van een herstelplan of een saneringsplan	7102	0	0
B. Bijzondere bijdragen (+)	711	0	0
C. Uitkeringen (-)	610	495.015	458.295
D. Bijzondere uitkeringen (-)	611	0	0
I. Overdracht van pensioenrechten (+) (-)	716/616	-34.595	-32.913
1. Van andere pensioeninstellingen (+)	716	0	0
2. Naar andere pensioeninstellingen (-)	616	34.595	32.913
J. Wijziging van de technische voorzieningen	617/717	-93.511.284	-9.494.187
a. Wijziging van de technische voorzieningen met betrekking tot pensionering en overlijden	6171/7171	-93.511.284	-9.494.187
1. Einde boekjaar (-)	6171	158.567.914	65.056.630
2. Begin boekjaar (+)	7171	65.056.630	55.562.443
K. Verzekerings- en herverzekeringsuitkeringen (+)	718	0	0
L. Afgestane verzekerings- en herverzekeringspremies (-)	618	0	0
M. Overige technische opbrengsten (+)	719	0	0
N. Overige technische kosten (-)	619	56.275	59.636

# Resultatenrekening – Geconsolideerd (vervolg)

<b>II. Financieel resultaat (+) (-)</b>	<b>72/62</b>	<b>-20.837.905</b>	<b>15.629.441</b>
A. Opbrengsten van de financiële vaste activa (+)	721	0	0
B. Beleggingsopbrengsten (+)	722	0	0
C. Beleggingskosten (-)	622	60.168	10.239
D. Kosten van schulden (-)	623	0	0
E. Wisselresultaten en resultaten uit de omrekening van vreemde valuta (+) (-)	724/624	0	0
F. Meer- of minderwaarden (+) (-)	725/625	-20.946.288	15.488.194
1. Meerwaarden (+)	725	5.641.363	15.613.707
2. Minderwaarden (-)	625	26.587.651	125.513
G. Overige financiële opbrengsten (+)	726	168.551	151.486
H. Overige financiële kosten (-)	626	0	0
<b>III. Bedrijfsresultaat (+) (-)</b>	<b>73/63</b>	<b>-1.356.835</b>	<b>-1.009.648</b>
A. Goederen en diensten (-)	631	1.102.138	955.290
B. Afschrijvingen (-) (+)	632/732	0	0
1. Toewijzing (-)	632	0	0
2. Terugname (+)	732	0	0
C. Overige (-) (+)	633/733	-254.697	-54.358
<b>VI. Uitzonderlijk resultaat (+) (-)</b>	<b>76/66</b>	<b>0</b>	<b>0</b>
A. Uitzonderlijke opbrengsten (+)	76	13.444.932	0
B. Uitzonderlijke kosten (-)	66	13.444.932	0
<b>VIII. Toe te wijzen resultaat van het boekjaar (+) (-)</b>	<b>78/68</b>	<b>25.235.651</b>	<b>-14.043.809</b>
A. Winst (-)	68	20.011.319	14.043.809
B. Verlies (+)	78	45.246.970	0

# 4. Jaarlijks verslag erkende commissaris

*De heer Pieter Vandewalle*  
*VGD audit*

---

**OFP** Prolocus



# 1) Jaarlijks verslag erkende commissaris

Op basis van de door hem uitgevoerde controleopdrachten presenteert de heer Peter Vandewalle, revisor, aan de leden van de AV het verslag omtrent de jaarrekening 2022.

→ **Positief verslag over de jaarrekening door de revisor : “verslag zonder voorbehoud”.**

# **5. Deelvergadering Afzonderlijk Vermogen Groep Provant**

***(Voorzitter: De heer Jan De  
Haes, gedeputeerde provincie  
Antwerpen)***

# 1) Jaarafsluiting 2022 “Afzonderlijk Vermogen Groep Provant”.

## a. Jaarverslag van de Raad van Bestuur aan de Algemene Vergadering.

Het jaarverslag werd onder punt 3 van de vergadering uitgebreid toegelicht.

→ **Voorstel aan de AV om het jaarverslag van OFP Prolocus “Afzonderlijk Vermogen Groep Provant” goed te keuren.**

## b. Goedkeuring jaarrekening.

De jaarrekening werd onder punt 3 van de vergadering uitgebreid toegelicht.

→ **Voorstel aan de AV om de jaarrekening van OFP Prolocus “Afzonderlijk Vermogen Groep Provant” goed te keuren.**

# 6. Deelvergadering Afzonderlijk Vermogen Groep VVSG

*(Voorzitter: De heer Pieter  
Marechal, schepen Stad  
Brugge)*

# 1) Goedkeuring sleuteldocumenten fonds : SIP (gedeelte Afzonderlijk Vermogen Groep VVSG).

- In het najaar van 2022 werd er een ALM-studie uitgevoerd voor OFP Prolocus om een evenwichtig beleggingsbeleid te kunnen bepalen voor het Afzonderlijk Vermogen Groep VVSG. De resultaten van deze studie en de te hanteren strategie werden besproken tijdens de Beleggingscomité's van 27/01/2023 en 24/02/2023.
- Op basis daarvan werd er een definitief voorstel gedaan aan de RVB, tot bepaling van de SAA voor het VVSG-vermogen. De RVB keurde dit voorstel goed op 22/03/2023.
- Op 30/11/2022 keurde de RVB (na advies van het Beleggingscomité) eveneens een duurzaamheidscharter goed voor OFP Prolocus.
- Bovenstaande elementen (SAA + duurzaamheidscharter) worden weerspiegeld in een nieuwe versie van de verklaring inzake beleggingsbeginselen (SIP) voor OFP Prolocus. Conform Art. 16 van de statuten dient deze aangepaste SIP voorgelegd te worden aan de AV ter bekrachtiging.

→ **Voorstel aan de AV om de aangepaste SIP voor OFP Prolocus goed te keuren, zoals voorgesteld.**

## 2) Jaarafsluiting 2022 “Afzonderlijk Vermogen Groep VVSG”.

### a. Jaarverslag van de Raad van Bestuur aan de Algemene Vergadering.

Het jaarverslag werd onder punt 3 van de vergadering uitgebreid toegelicht.

→ **Voorstel aan de AV om het jaarverslag van OFP Prolocus “Afzonderlijk Vermogen Groep VVSG” goed te keuren.**

### b. Goedkeuring jaarrekening.

De jaarrekening werd onder punt 3 van de vergadering uitgebreid toegelicht.

→ **Voorstel aan de AV om de jaarrekening van OFP Prolocus “Afzonderlijk Vermogen Groep VVSG” goed te keuren.**

# 7. Plenaire Algemene Vergadering

*(Voorzitter: Pieter Marechal)*

# 1) Jaarafsluiting 2022 “Afzonderlijk kostenvermogen OFP Prolocus”.

## a. Jaarverslag van de Raad van Bestuur aan de Algemene Vergadering.

Het jaarverslag werd onder punt 3 van de vergadering uitgebreid toegelicht.

→ **Voorstel aan de AV om het jaarverslag van OFP Prolocus “Afzonderlijk kostenvermogen” goed te keuren.**

## b. Goedkeuring jaarrekening.

De jaarrekening werd onder punt 3 van de vergadering uitgebreid toegelicht.

→ **Voorstel aan de AV om de jaarrekening van OFP Prolocus “Afzonderlijk kostenvermogen” goed te keuren.**



## 2) Jaarafsluiting 2022 “Geconsolideerd OFP Prolocus”.

### a. Jaarverslag van de Raad van Bestuur aan de Algemene Vergadering.

Het jaarverslag werd onder punt 3 van de vergadering uitgebreid toegelicht.

→ **Voorstel aan de AV om het jaarverslag van OFP Prolocus “Geconsolideerd op het niveau van het fonds” goed te keuren.**

### b. Goedkeuring jaarrekening.

De jaarrekening werd onder punt 3 van de vergadering uitgebreid toegelicht.

→ **Voorstel aan de AV om de jaarrekening van OFP Prolocus “Geconsolideerd op het niveau van het fonds” goed te keuren.**

### **3) Kwijting aan de bestuurders voor het boekjaar 2022.**

→ Vraag aan de Algemene Vergadering om kwijting te geven aan de bestuurders voor het boekjaar 2022.

## 4) Kwijting aan de erkende commissaris voor het boekjaar 2022.

→ Vraag aan de Algemene Vergadering om kwijting te geven aan de erkende commissaris voor het boekjaar 2022.

## 5) Globale financiële rapportering fonds.

Toelichting door de heer Jan Longeval, beleggingsadviseur OFP Prolocus (Kounselor Consulting BV; Adjunct Professor of Finance Vlerick Business School) en door mevrouw Saskia Lommelen, Nexyan.

# Beleggingsrapportering aan de Algemene Vergadering van OFP Prolocus (vermogenssituatie per eind mei 2023)



**OFP Prolocus**

Saskia Lommelen, Senior Partner, Nexyan

Jan Longeval, Adjunct professor Vlerick Business School, Owner Kounselor Consulting BV

23 juni 2023

---

# Structuur van de presentatie

1. Verklaring Beleggingsbeginselen - VVSG - Strategische Activa-Allocatie
2. Terugblik op de economie en de financiële markten in 2022 en 2023
3. Kerncijfers 2022 en update tot eind mei 2023
4. Duurzaamheid
5. Financieel-economische vooruitzichten

1. Verklaring Beleggingsbeginselen -  
Strategische Activa-Allocatie VVSG

---

# Wat is een Verklaring inzake de beleggingsbeginselen?

---

- Wettelijk verplicht voor een OFP, moet minstens om de 3 jaar herzien worden
- Beschrijft de uitgangspunten van het beleggingsbeleid van OFP-Prolocus
- Opgedeeld in een Algemeen luik en een Specifiek luik per afzonderlijk vermogen

Afzonderlijk Vermogen Provant  
Afzonderlijk Vermogen VVSG  
Afzonderlijk Kostenvermogen

- Bevat onder meer de Strategische Activa-Allocatie (SAA)



# Rubrieken Verklaring inzake de beleggingsbeginselen

---

## A. Algemeen luik: algemene bepalingen rond

- het prudentiebeginsel
- vastleggen verantwoordelijkheden van de Raad van Bestuur en van het Beleggingscomité
- uitbesteding en selectieprocedure en -criteria
- de beleggingsstijl (actief-passief)
- contractuele relaties met de vermogensbeheerders
- rapportering (extern en intern)
- betrokkenheidsbeleid
- olijsten van de beleggingsrisico's en risicobeheersing
- toegestane en de niet-toegestane beleggingen en de beleggingsbeperkingen
- controle en evaluatie van de vermogensbeheerder en de bewaarnemer
- duurzame aspecten

## B. Specifiek luik: specifieke bepalingen rond

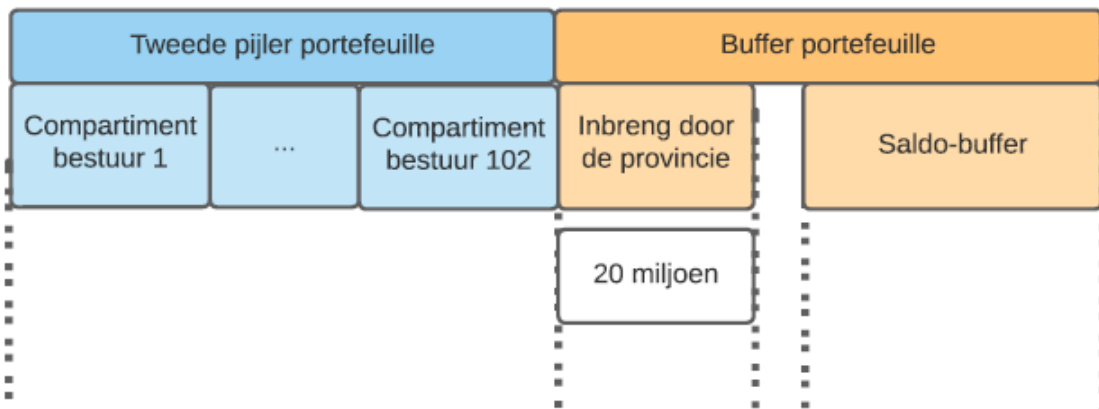
- beleggingsstijl, toegestane beleggingen, evaluatie vermogensbeheerder en de Strategische Activa-Allocatie
- **VVSG: duurzaamheidscharter**

# Strategische Activa-Allocatie VVSG

Categorie	Sector	Categorie	Minimum	Strategische Allocatie	Maximum	Benchmarks
Aandelen	Internationale ex-Emerging markets	Large & mid cap	20,0%	23,5%	30,0%	MSCI World Index net dividend reinvested
		Small cap	0,0%	4,2%	10,0%	MSCI World Small Cap Index net dividend reinvested
	Groeimarkten	All caps	0,0%	2,3%	5,0%	MSCI Emerging Markets Index net dividend reinvested
	Totale aandelen		20,0%	30,0%	40,0%	
Obligaties	EMU Overheid		23,5%	29,5%	50,0%	JPMorgan EMU Government Bond IG Index TR
	EMU Bedrijfsobligaties		23,5%	29,5%	50,0%	iBoxx Euro Corporate Bond TR Index
	EMU High Yield corporate bonds		0,0%	3,0%	5,0%	ICE BofA Euro BB-B Euro Non-Financial High Yield Constrained Index TR
	Totale Obligaties		43,5%	62,0%	80,0%	
Vastgoed	Europees Vastgoed		0,0%	3,0%	5,0%	FTSE EPRA Nareit Developed Europe Index
Alternatieve	Globaal	Private equity	0,0%	5,0%	7,0%	MSCI World Index net dividend reinvested
Liquiditeiten			0,0%	0,0%	20,0%	Euribid 6 maand
	Totaal			100,0%		

# Overzicht verschillende SAA's

OFP PROVANT 31/12/2021



OFP Prolocus 01/01/2022

Afzonderlijk Vermogen Provant	
<b>Strategische Asset Allocatie (SAA)</b>	
• <b>Aandelen: 50%</b>	
◦ Euro:	6,5%
◦ Internationale:	40%
◦ Groeimarkten:	3,5%
• <b>Obligaties: 45%</b>	
◦ EMU Overheid:	13,5%
◦ EMU Bedrijf:	27%
◦ EMU High Yield:	4,5%
• <b>Vastgoed: 5%</b>	

Afzonderlijk Kostenvermogen	
Transitiesegment	Kostensegment VVSG
<b>SAA</b>	
• <b>Aandelen: 30%</b>	
◦ Euro:	3,9%
◦ Internationale:	24%
◦ Groeimarkten:	2,1%
• <b>Obligaties: 50%</b>	
◦ EMU Overheid:	25%
◦ EMU Bedrijf:	25%
• <b>Cash: 20%</b>	
<b>Nog geen SAA vastgelegd</b>	

Afzonderlijk Vermogen VVSG	
<b>Strategische Asset Allocatie (SAA)</b>	
• <b>Aandelen: 30%</b>	
◦ Internationale large/mid cap:	23,5%
◦ Internationale small cap:	23,5%
◦ Groeimarkten:	2,3%
• <b>Obligaties: 62%</b>	
◦ EMU Overheid:	29,5%
◦ EMU Bedrijf:	29,5%
◦ EMU High Yield:	3%
• <b>Vastgoed: 3%</b>	
• <b>Alternatieve: 5%</b>	

## 2. Terugblik op de economie en de financiële markten in 2022 en 2023

---

## 2022: rien ne va plus

---

Scherpe stijging van de inflatie (+10,3% in België in 2022)

+

Ongeziene stijging van de korte en lange termijn rente (= daling van obligatokoersen)

+

Forse daling van de aandelenmarkt

=

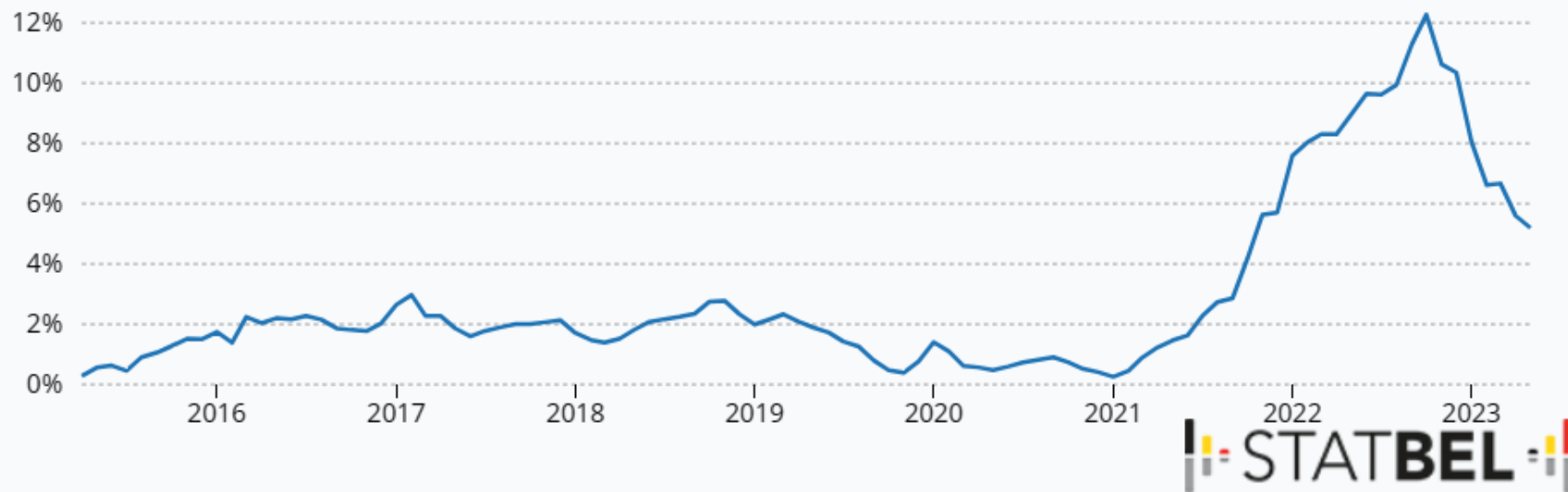
slechte beleggingsprestaties

# Inflatie is terug



## Inflatie in België

Inflatie in België



Jaargemiddelde CPI

Jaar	Inflatie jaargemiddelde
2015	0,91%
2016	1,97%
2017	2,13%
2018	2,05%
2019	1,44%
2020	0,74%
2021	2,44%
2022	9,58%

01-1920

04-2015 05-2023

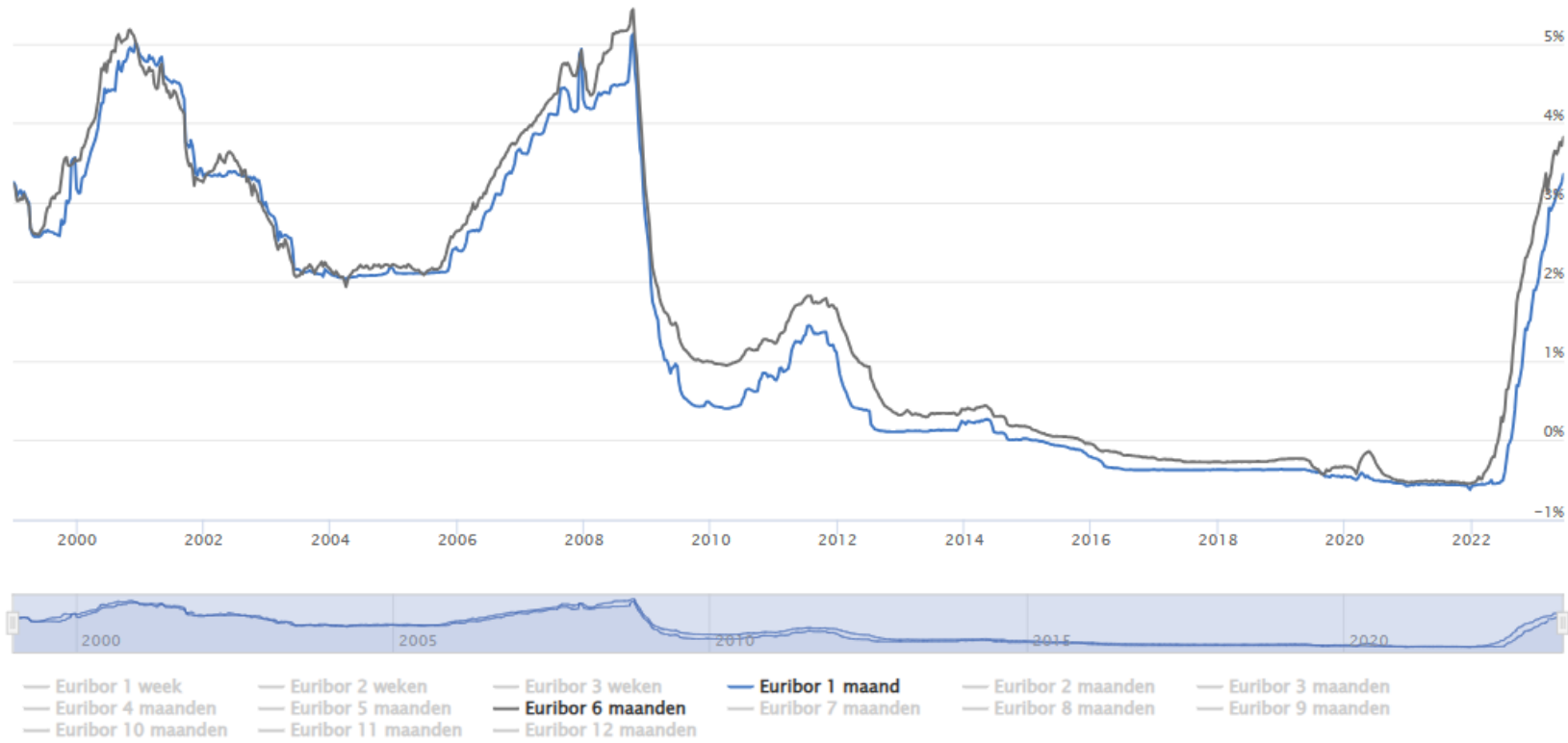
# Forse stijging van de rente op korte termijn ...

## Grafiek Euribor

Historische Euribor-tarieven

Zoom 1m 6m 1j **Alles**

Vanaf 1 jan 1999 Tot 16 jun 2023



## ... en op lange termijn



**Stijging rente =  
daling marktwaarde  
bestaande obligaties**



# 2023: terug naar (min of meer) normaal

---

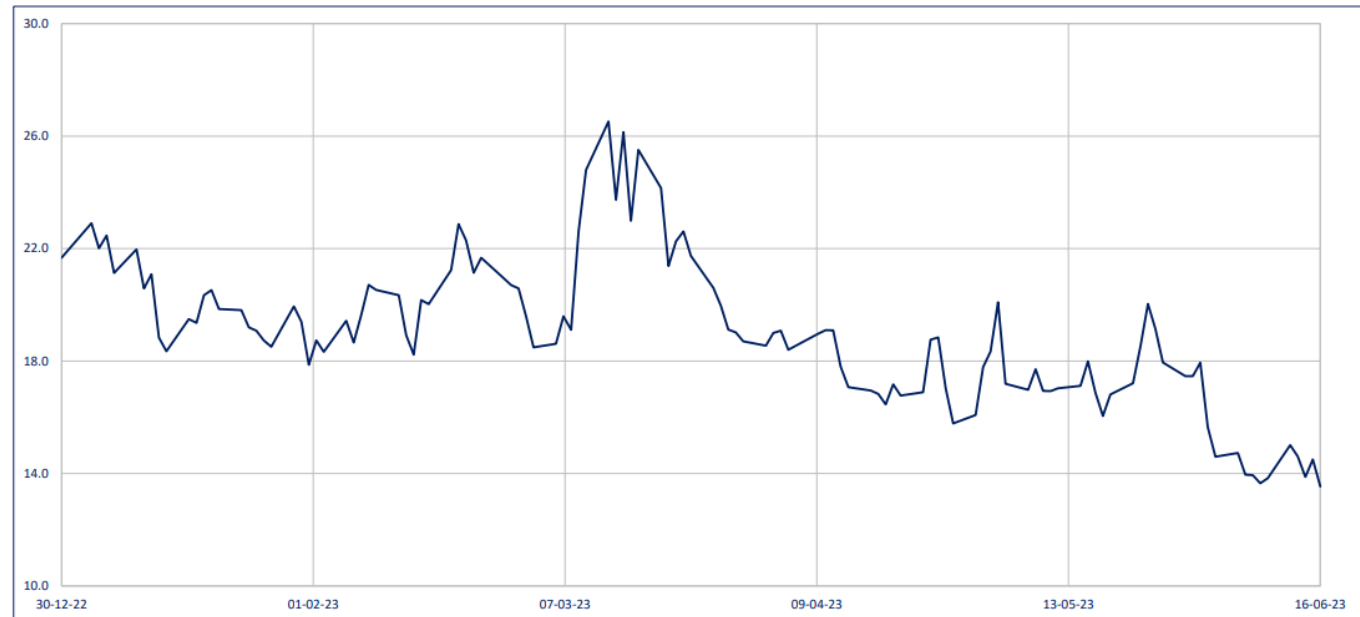
- Normalisering energieprijzen

- Inflatie valt terug

- Economie houdt stand

- Bancaire crisis afgewend

**VIX Index: 13.5 (16-6-2023)**



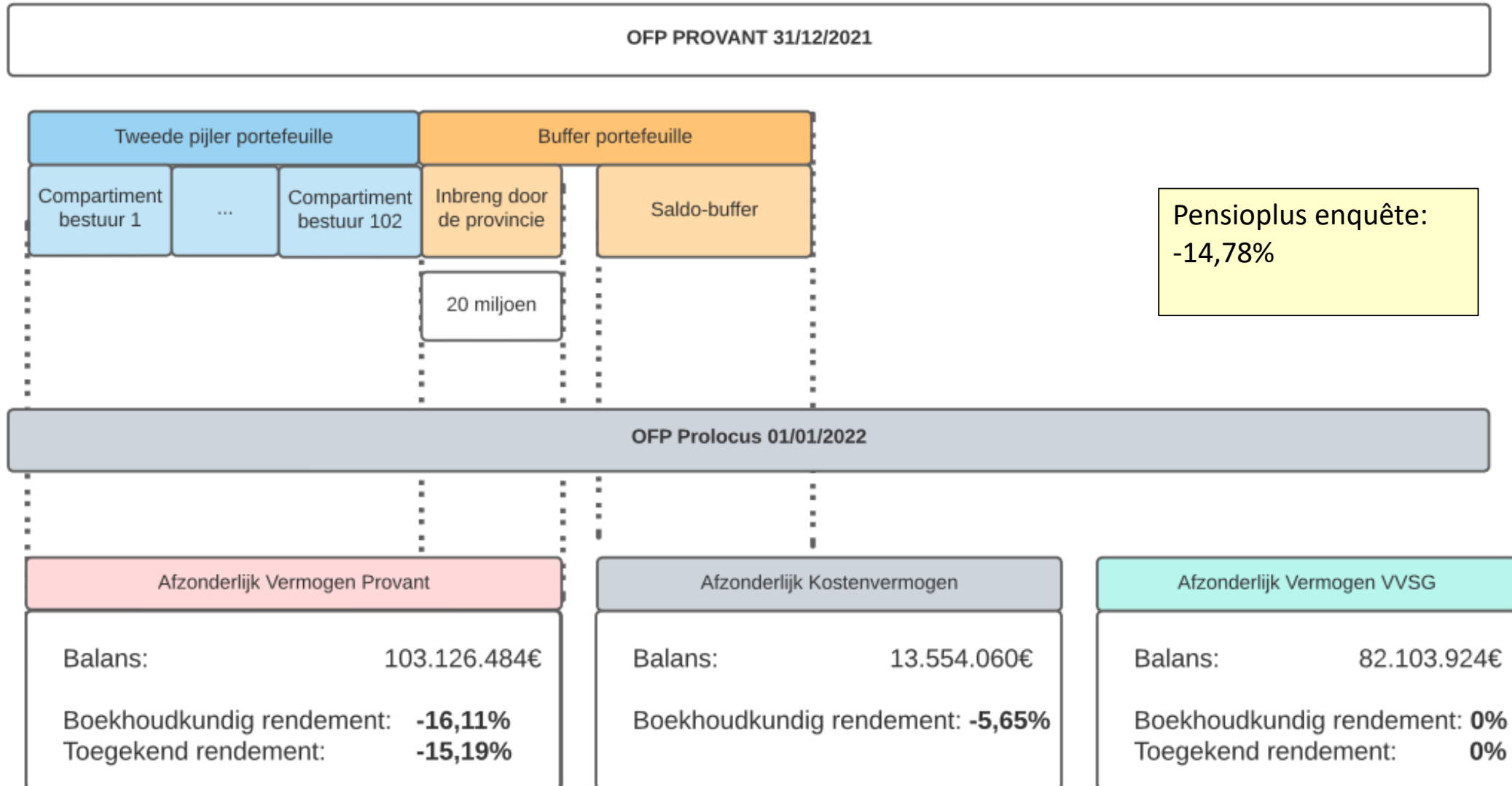
# Aandelenmarkt (wereldindex)



### 3. Kerncijfers 2022 en update tot eind mei 2023

---

# Overzicht rendement 2022



# Rendement na kosten AV Provant (Tweede Pijler) 2023 tot eind mei

---

<b>AV Provant (Tweede Pijler)</b>		
<b>31/05/2023</b>	<b>Portefeuille</b>	<b>Benchmark</b>
<b>Candriam</b>	<b>4,5%</b>	<b>5,1%</b>
<b>KBC AM</b>	<b>4,8%</b>	<b>5,1%</b>
<b>Totaal (gewogen)</b>	<b>4,6%</b>	<b>5,1%</b>

<b>Historiek 5 jaar KBC AM</b>	<b>Portefeuille</b>	<b>Benchmark</b>
<b>2022</b>	<b>-14,5%</b>	<b>-14,9%</b>
<b>2021</b>	<b>13,6%</b>	<b>12,8%</b>
<b>2020</b>	<b>1,4%</b>	<b>4,0%</b>
<b>2019</b>	<b>15,8%</b>	<b>15,6%</b>
<b>2018</b>	<b>-4,8%</b>	<b>-3,7%</b>

<b>Historiek 5 jaar Candriam</b>	<b>Portefeuille</b>	<b>Benchmark</b>
<b>2022</b>	<b>-16,2%</b>	<b>-14,9%</b>
<b>2021</b>	<b>13,7%</b>	<b>11,8%</b>
<b>2020</b>	<b>6,1%</b>	<b>4,0%</b>
<b>2019</b>	<b>16,6%</b>	<b>15,6%</b>
<b>2018</b>	<b>-5,9%</b>	<b>-3,7%</b>

## Rendement na kosten AV VVSG 2023 tot eind mei (start april 2023)

---

<b>Deelvermogen VVSG</b>		
<b>31/05/2023</b>	<b>Portefeuille</b>	<b>Benchmark</b>
<b>Candriam</b>	1,4%	0,9%
<b>KBC AM</b>	1,1%	1,1%
<b>Totaal (gewogen)</b>	<b>1,2%</b>	<b>1,0%</b>

## 4. Duurzaamheid

### 4.1 Duurzaamheidscharter (VVSG)

---

# Duurzaamheidscharter

---

...

Dit charter zal fungeren als basis en leidraad bij het operationaliseren van de strategische asset-allocatie van het zogenaamde VVSG – vermogen in het fonds, en zal maximaal worden toegepast voor de andere afzonderlijke vermogens van OFP Prolocus.

De lokale en provinciale publieke sector ziet het als zijn plicht een voortrekkersrol te spelen in het verduurzamen van onze economie en maatschappij. In dit geval kan dat door het in het Fonds ter beschikking zijnde kapitaal op een specifieke en gerichte manier te beleggen. Het al dan niet ter beschikking stellen van kapitaal aan landen en/of bedrijven in functie van het respecteren van ecologische, sociale en deugdelijk bestuur criteria (Environmental, Social and Governance, afgekort ESG) heeft immers potentieel een grote impact op de mate waarin deze landen en bedrijven op een duurzame manier handelen.



## 4. Duurzaamheid

### 4.2 Geconsolideerde ESG rapportering per eind maart 2023

AV Provant (Tweede Pijler)

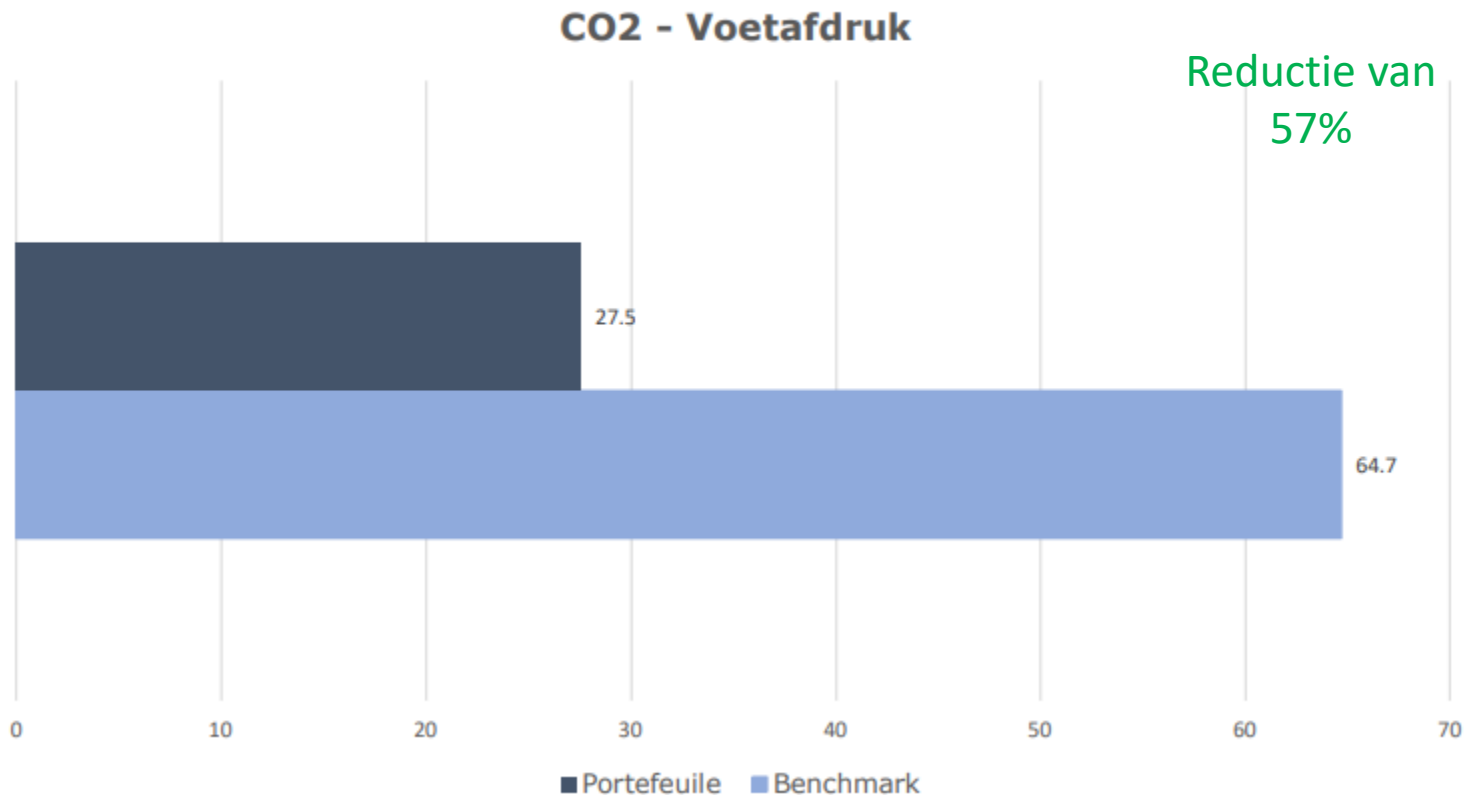
---

# 1. CO2 - Voetafdruk

---

= uitstoot broeikasgassen van bedrijven in ton CO2 per miljoen euro belegd vermogen

*Bron: Trucost, KBC, Candriam*



## 2. CO2 - Intensiteit

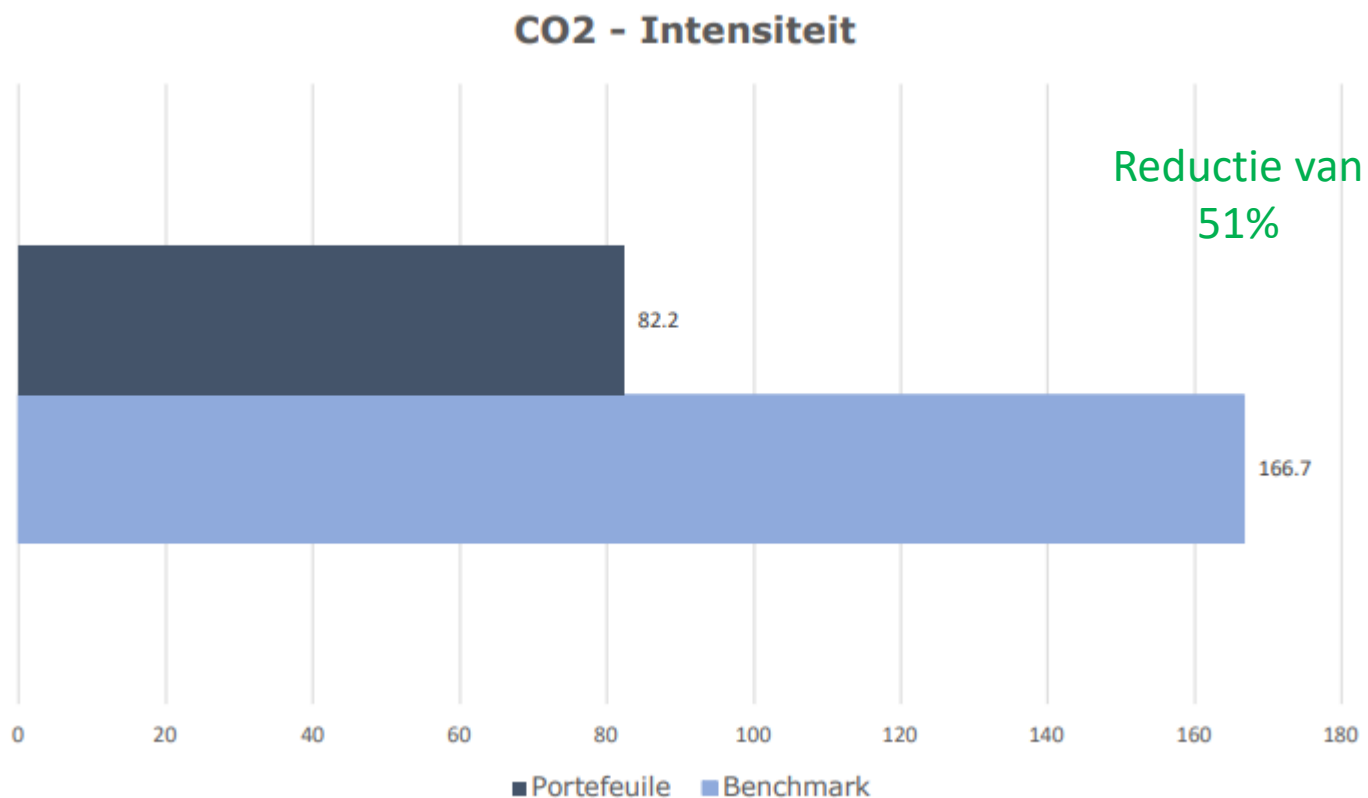
---

= CO2-uitstoot in ton per miljoen dollar omzet

= de directe CO2-uitstoot als gevolg van de eigen activiteiten van het bedrijf (scope 1) +

- de indirecte CO2-uitstoot als gevolg van de opwekking van aangekochte elektriciteit (scope 2)

*Bron: Trucost, KBC, Candriam*



# Klimaatdoelstellingen

---

De Europese **Green Deal**:

Alle 27 EU lidstaten zeggen toe om van de EU het eerste klimaatneutrale continent te maken tegen 2050. Om daar te raken: reductie van uitstoot met minstens 55% tegen 2030, in vergelijking met 1990.

**Paris Aligned Benchmark** = vermindering van de koolstofintensiteit op indexniveau met 50% ten opzichte van de hoofdindex  
+ de koolstofintensiteit op indexniveau elk jaar met 7% verminderen

PM Akkoord van Parijs = beperking opwarming tot 1,5°

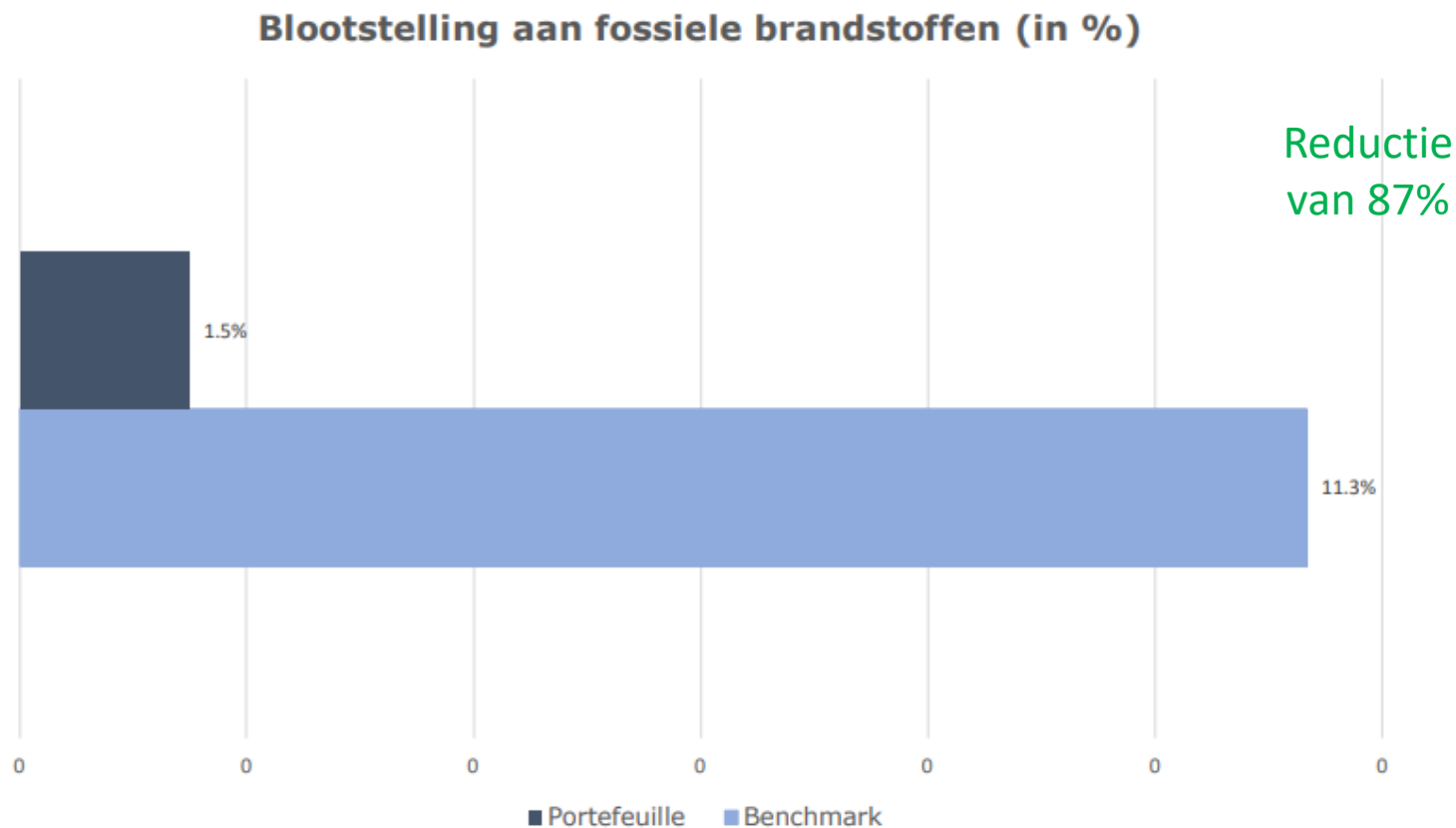
**Climate Transition Benchmark** = idem maar 30% i.p.v. 50%

### 3. Blootstelling aan fossiele brandstoffen (bedrijven)

---

Activagewogen aandeel van inkomsten uit de winning van thermische kolen, onconventionele en conventionele olie en gas, de raffinage van olie, alsmede de inkomsten uit de opwekking van elektriciteit met thermische kolen, vloeibare brandstoffen of de opwekking van elektriciteit met aardgas.

*Bron: MSCI ESG Research (Candriam), KBC*



### 3. Blootstelling aan fossiele brandstoffen : ESG Charter (en SIP)

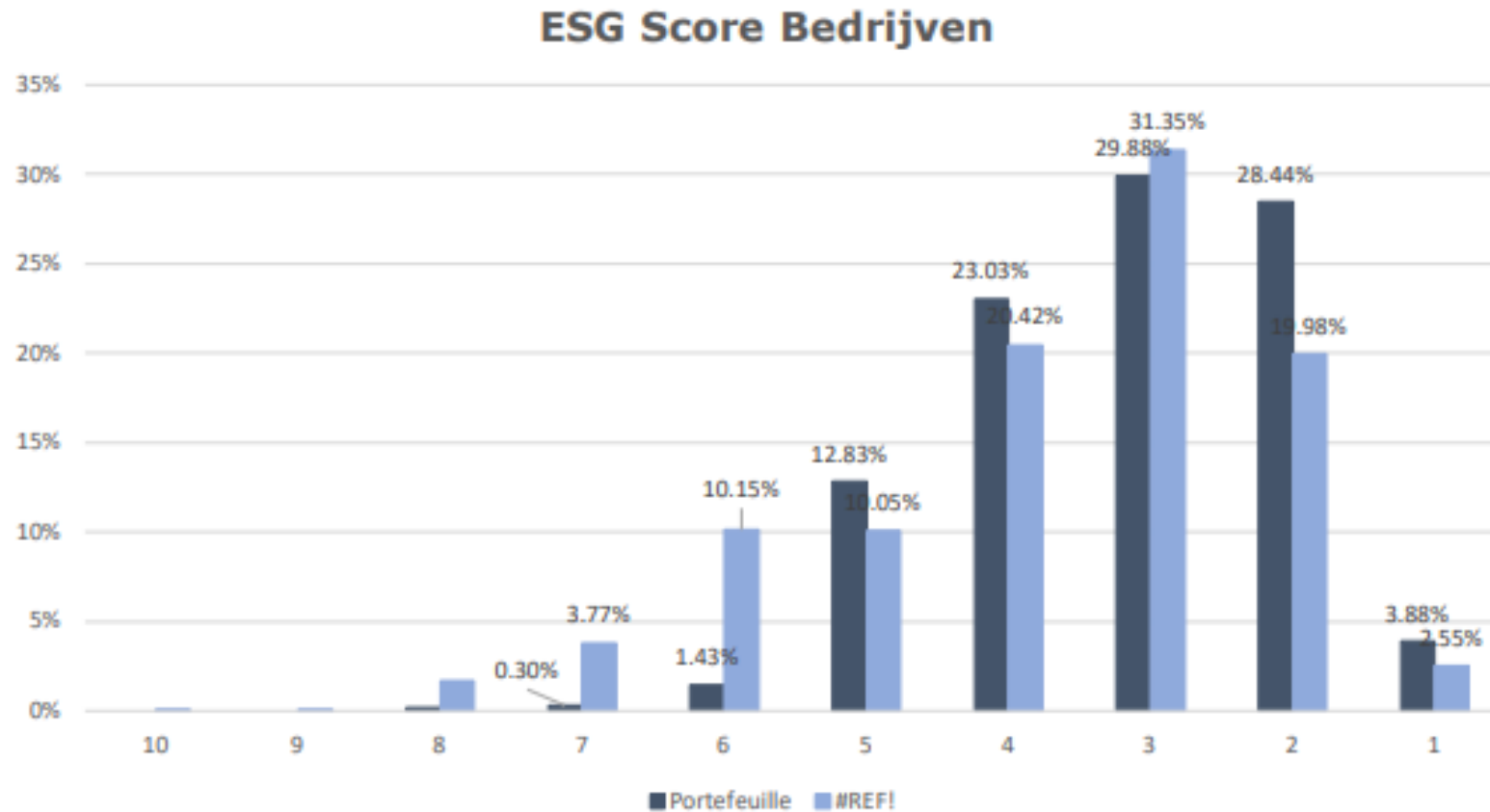
---

- **Conventionele olie- en gaswinning**

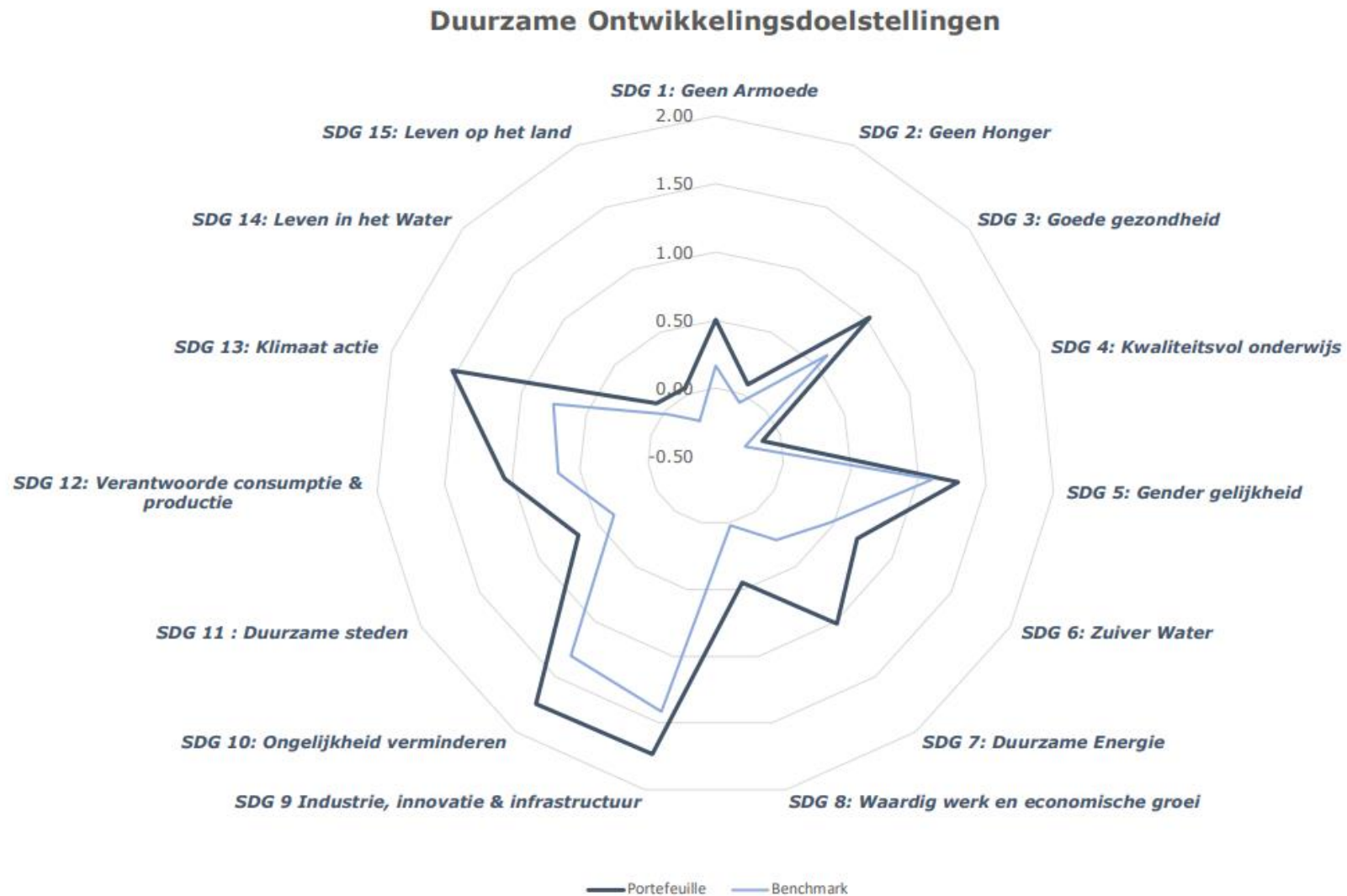
Ondernemingen die betrokken zijn bij de exploratie, winning, vervoer, distributie of raffinage van conventionele olie en gas of die daarvoor specifieke uitrusting of diensten leveren zijn uitgesloten. Een onderneming mag maximum 5% van haar inkomsten halen uit conventionele olie- en gasgerelateerde activiteiten. Analoog met de Revised Quality Standard wordt hier een overgangperiode voorzien, maar terwijl de Quality Standard geen richtdatum specificeert, heeft OFP Prolocus besloten om tegen uiterlijk eind 2025 de investering in fossiele brandstoffen maximaal uit te faseren. Tegen eind 2028 moet de portefeuille volledig gedesinvesteerd zijn uit fossiele brandstoffen. In de tussentijdse periode (eind 2025 tot eind 2028) mag wel nog belegd worden in obligaties van ondernemingen actief in fossiele brandstoffen op voorwaarde dat de opbrengst van deze obligaties volledig wordt aangewend in het kader van de energietransitie.

## 4. Globale ESG-score = risicoscore (hoe lager, hoe beter)

---



# 5. Duurzame Ontwikkelingsdoelstellingen van de VN (SDG's)





## 5. Duurzame Ontwikkelingdoelstellingen van de VN (SDG's)

---

De Duurzame Ontwikkelingsdoelen (SDG's) zijn een verzameling van 17 werelddoelen die in 2015 door de Algemene Vergadering van de Verenigde Naties zijn vastgesteld en die in 2030 moeten zijn bereikt.

Er wordt een score berekend met betrekking tot elke SDG van de bedrijven in de portefeuille. Elke score is een gewogen gemiddelde van het niveau van de bijdrage aan die SDG door die bedrijven.

De portefeuille en de benchmark krijgen een score van -10 tot +10 voor elke SDG, wat aangeeft in welke mate ze positief of negatief bijdragen tot elke doelstelling. Hoe hoger de score, hoe groter de positieve bijdrage tot het respectievelijke Duurzame Ontwikkelingsdoel.

De scores werden per SDG berekend voor de totale portefeuille en benchmark op basis van gewogen gemiddelde scores van KBC en Candriam.

*Beschrijving SDG's: <https://sdgs.un.org>*

*Bron Candriam: ISS -Oekom Bron KBC: MSCI*

## 6. SFDR-classificatie en Towards Sustainability label

---

Overzicht	
SFDR Artikel 6	2%
SFDR Artikel 8	57%
SFDR Artikel 9	40%
Towards Sustainability label	88%

Minstens 60% van de activa in het VVSG - vermogen dienen belegd te zijn in fondsen die het Towards Sustainability label dragen.

### 2.6. Labeling fondsen in portefeuille

Minstens 80 % van de activa in het VVSG - vermogen moeten belegd zijn in fondsen die binnen de SFDR (Europese Sustainable Finance Disclosure Regulation) – Verordening als artikel 8 en artikel 9 worden gecatalogeerd. Dit wil zeggen dat de fondsen ofwel expliciet ESG promoten (artikel 8) of duurzame beleggingen tot doel hebben (artikel 9). Zogenaamde ‘Artikel 6’ – fondsen, i.e. fondsen die geen rekening houden met ESG-criteria in het beleggingsbeleid, worden uitgesloten, behalve cashfondsen, high yield fondsen en vastgoedfondsen (cf. punt 2.1) en de passieve fondsen die een traditionele benchmark repliceren. Conform punt 2.3 van dit Charter moeten de vermogensbeheerders evenwel de voorkeur geven aan de ESG-varianten van de passieve fondsen (die worden gecatalogeerd als artikel 8 of 9 SFDR) en die daarbij een minimale tracking error nastreven ten opzichte van traditionele benchmarks. Het streefdoel van OFP Prolocus is dat alle fondsen in de portefeuille als artikel 8 of 9 kunnen worden gecatalogeerd.

## 4. Duurzaamheid

### 4.3 ESG rapportering per eind mei 2023

AV VVSG

---



Koolstofvoetafdruk



Ton Co2eq per miljoen € geïnvesteerd in de portefeuille/benchmark

Bron: Candriam, Trucost

Dekkingsgraad (Portefeuille/Benchmark): 92,2% / 86,1%

## SAMENVATTENDE ESG INFORMATIE

Indicator (Bron)	Meeteenheid	Benchmark	Portefeuille
Koolstofvoetafdruk <sup>1</sup>	Ton CO2eq/miljoen € geïnvesteerd	77	35
Koolstofintensiteit <sup>1</sup>	Ton CO2eq/miljoen € omzet	191	108
Gewogen gemiddelde koolstofintensiteit <sup>1</sup>	Ton CO2eq/miljoen € omzet	159	94
Hernieuwbare energieproductie <sup>1</sup>	Totaal Mwatt/uur	416	425
Waterverbruik <sup>1</sup>	M3 water/miljoen € geïnvesteerd	4818,69	1095,17
Waterintensiteit <sup>1</sup>	M3 water/miljoen € omzet	11893	3241
Gewogen gemiddelde waterintensiteit (WAWI) <sup>1</sup>	M3 water/miljoen € omzet	10101	2684
Genderdiversiteit in de raad van bestuur <sup>2</sup>	Percentage genderdiversiteit in de raad van bestuur	36%	36%
Onafhankelijkheid van de raad van bestuur <sup>2</sup>	Percentage onafhankelijke bestuursleden	71%	69%
Collectieve arbeidsovereenkomst <sup>3</sup>	Score van 0 tot 100 (100 is het beste)	41,94	44,72

Sources: 1) Candriam, Trucost 2) Candriam, ISS-Oekom 3) Candriam, Sustainanalytics

## 5. Financieel-economische vooruitzichten

---

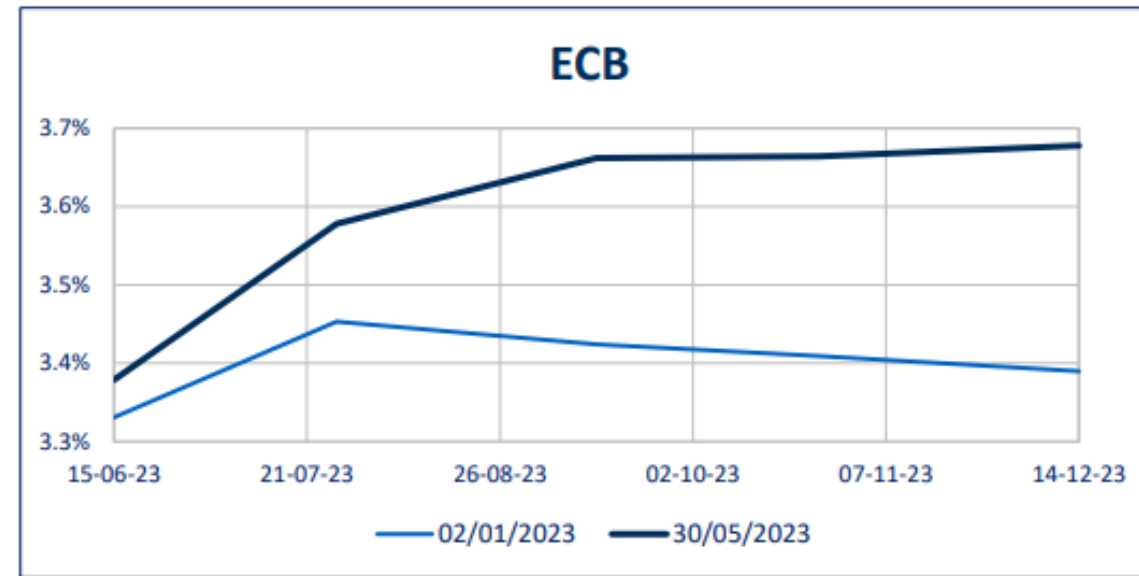
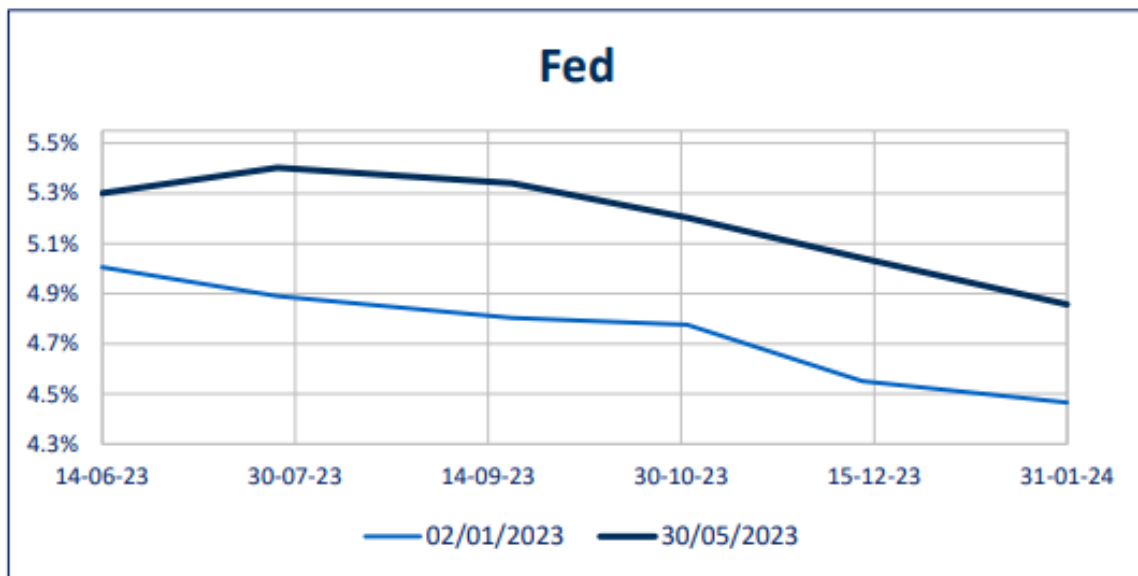
# Vooruitzichten

---

- Uitzicht op een milde recessie
- Einde in zicht van monetaire verstrakking, zeker in Amerika
- Opwaartse druk op obligatierente neemt af
- Blijvend sterke bedrijfsresultaten (greedflation?)
- Nieuwste hype = Artificiële Intelligentie

# Einde in zicht van monetaire verstrakking

## FED en ECB - Verwacht pad van de beleidsrente



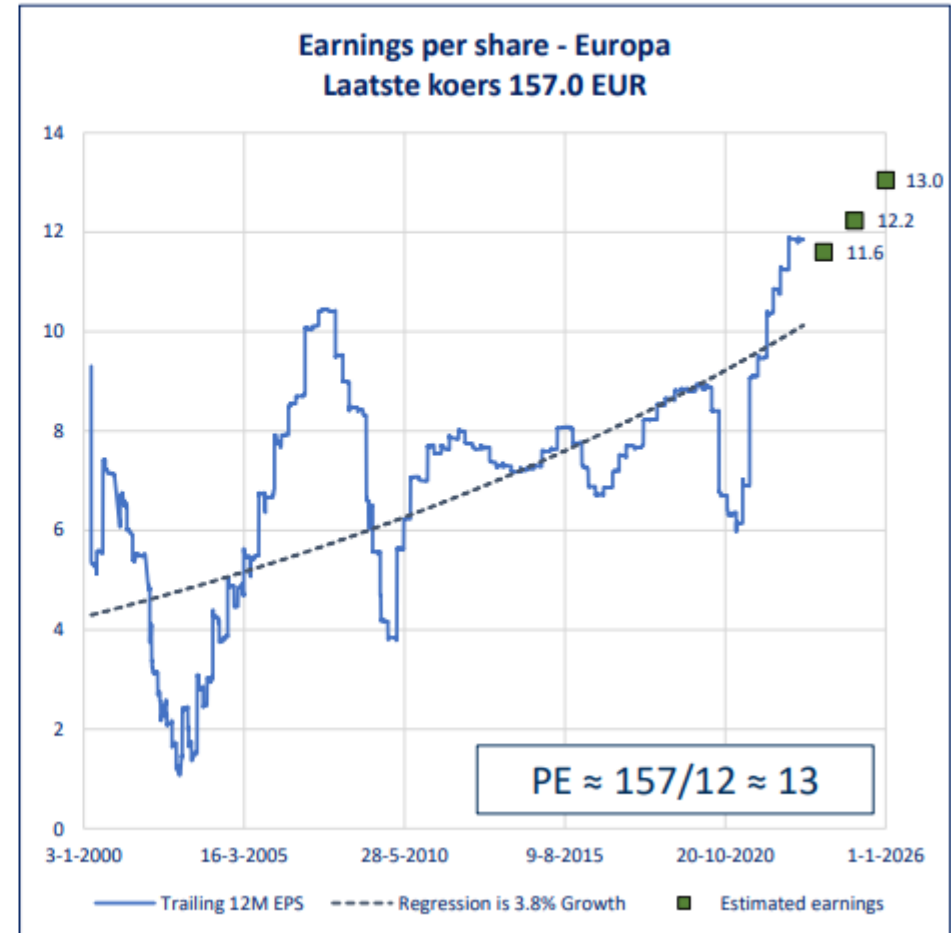
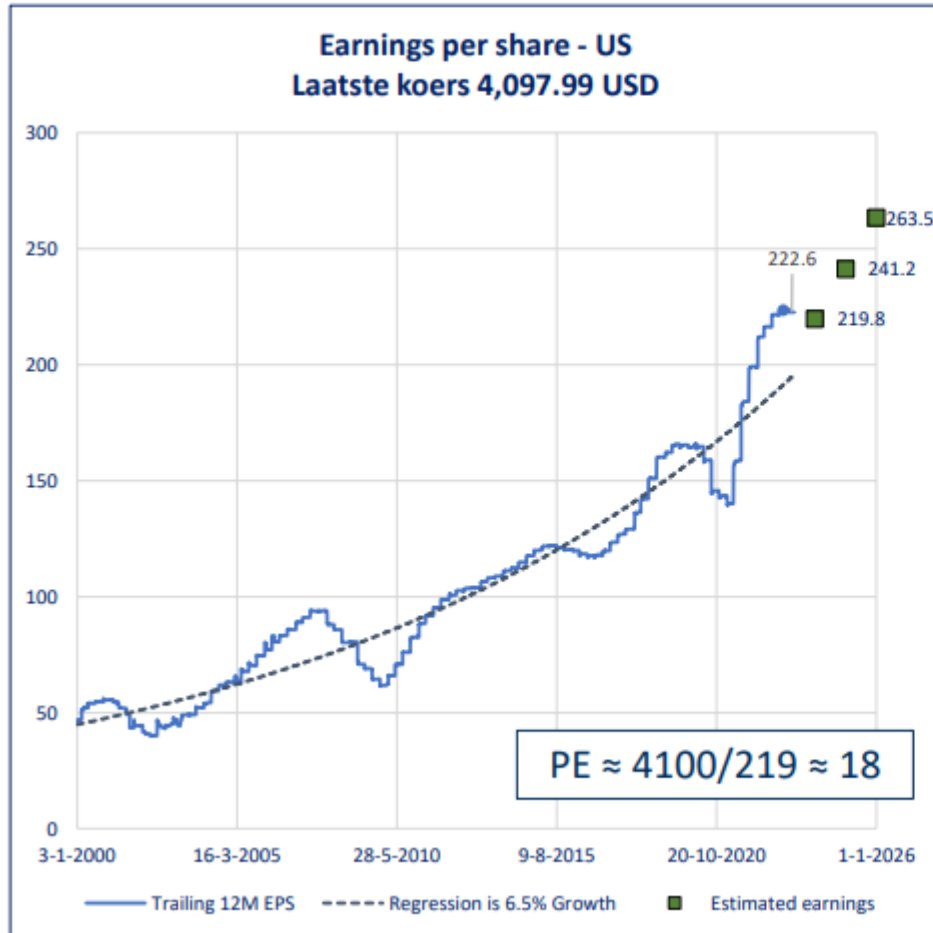
# Opwaartse druk op obligatierente neemt af





# Blijvend sterke bedrijfsresultaten (greedflation?)

## Winsten S&P 500 & MSCI Europe



# Artificiële Intelligentie

## NVIDIA Corporation (NVDA)

NasdaqGS - NasdaqGS Real Time Price. Currency in USD

☆ Follow

**426.92** +0.39 (+0.09%) **427.75** +0.83 (+0.19%)

At close: June 16 04:00PM EDT

After hours: Jun 16, 07:59PM EDT

Summary

Chart

Conversations

Statistics

Historical Data

Profile

Financials



Analysis

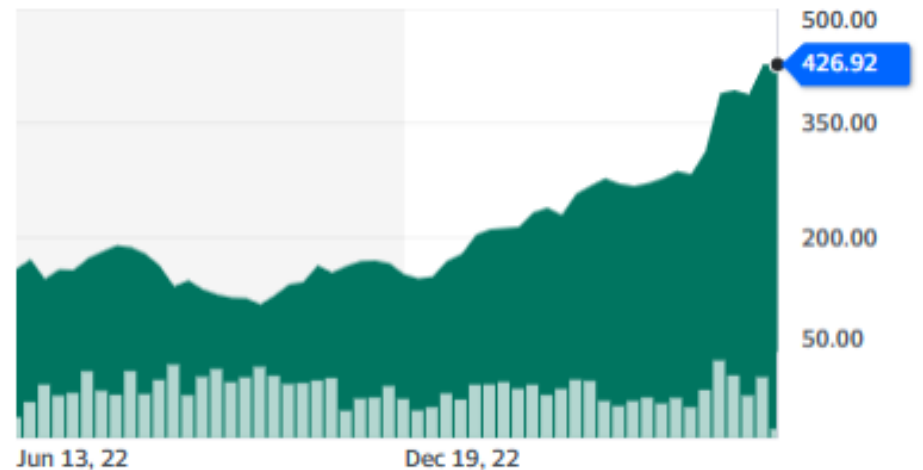
Options

Holders

Sustainability

Previous Close	426.53	Market Cap	1.054T
Open	434.50	Beta (5Y Monthly)	1.75
Bid	427.70 x 1000	PE Ratio (TTM)	222.35
Ask	427.80 x 4000	EPS (TTM)	1.92
Day's Range	426.61 - 437.21	Earnings Date	Aug 23, 2023
52 Week Range	108.13 - 437.21	Forward Dividend & Yield	0.16 (0.04%)
Volume	65,570,941	Ex-Dividend Date	Jun 07, 2023
Avg. Volume	47,720,484	1y Target Est	464.75

1D 5D 1M 6M YTD 1Y 5Y Max   Full screen



---

Thank you  
for your attention



KOUNSELOR

[www.kounselor.be](http://www.kounselor.be)

The logo for NEXYAN consists of the word "NEXYAN" in a bold, sans-serif font. The letters "NEX" are in maroon, and "YAN" is in white. The entire logo is set against a teal rectangular background.

[www.nexyan.be](http://www.nexyan.be)

# 8. Varia...

(Voorzitter: *Pieter Marechal*)

---

**OFP** Prolocus

# Varia

- Nog vragen of bedenkingen vanuit de vergadering?
- Afsluitende boodschap OFP Prolocus :



***“Ongeveer een jaar na de creatie van OFP Prolocus in 2022 werd de implementatie van de datastromen en de uitbetalingen voor het fonds succesvol afgerond. De eerste uitbetaling van aanvullende pensioenkapitalen voor de Groep VVSG gebeurde dan ook deze week.”***

# Bedankt voor uw aandacht

## Vragen?

[www.ofpprolocus.be](http://www.ofpprolocus.be)

[info@ofpprolocus.be](mailto:info@ofpprolocus.be)

*Voorzitter: Jan De Haes*

*Gedelegeerd bestuurder: Peter Sommen*

*“OFP Prolocus is een initiatief van OFP Provant en de VVSG, met ondersteuning van het provinciebestuur van Antwerpen.”*

---

**OFP Prolocus**